

Анализ результатов государственной итоговой аттестации учащихся 9 классов в Калининском районе в 2019г.

В 2019 году государственную итоговую аттестацию в форме ОГЭ прошли 476 учащихся 9 классов и 54 человек в форме ГВЭ.

Неудовлетворительные результаты:

	№1	№2	№4	№5	№6	№7	№8	№9	№10	№11	№12	№13	№14	
русский	1	1	2	4					1	1		2		
математика	6	3		7	5			1				1	3	
общество	1			1						1	1			
литература	1													
физика	1													
география				3	1									1

Т.о. было получено 12 «2» по русскому языку и 26 «2» по математике. При повторном экзамене 12 человек не смогли справиться с экзаменационной работой.

В сентябре экзамены сдавали 12 человек (сош№1,2, 5,6), в результате учащиеся сош№2,5,6 (4 человека) не прошли государственную итоговую аттестацию в дополнительный период и были оставлены на повторное обучение. Общие результаты представлены в таблице и диаграммах:

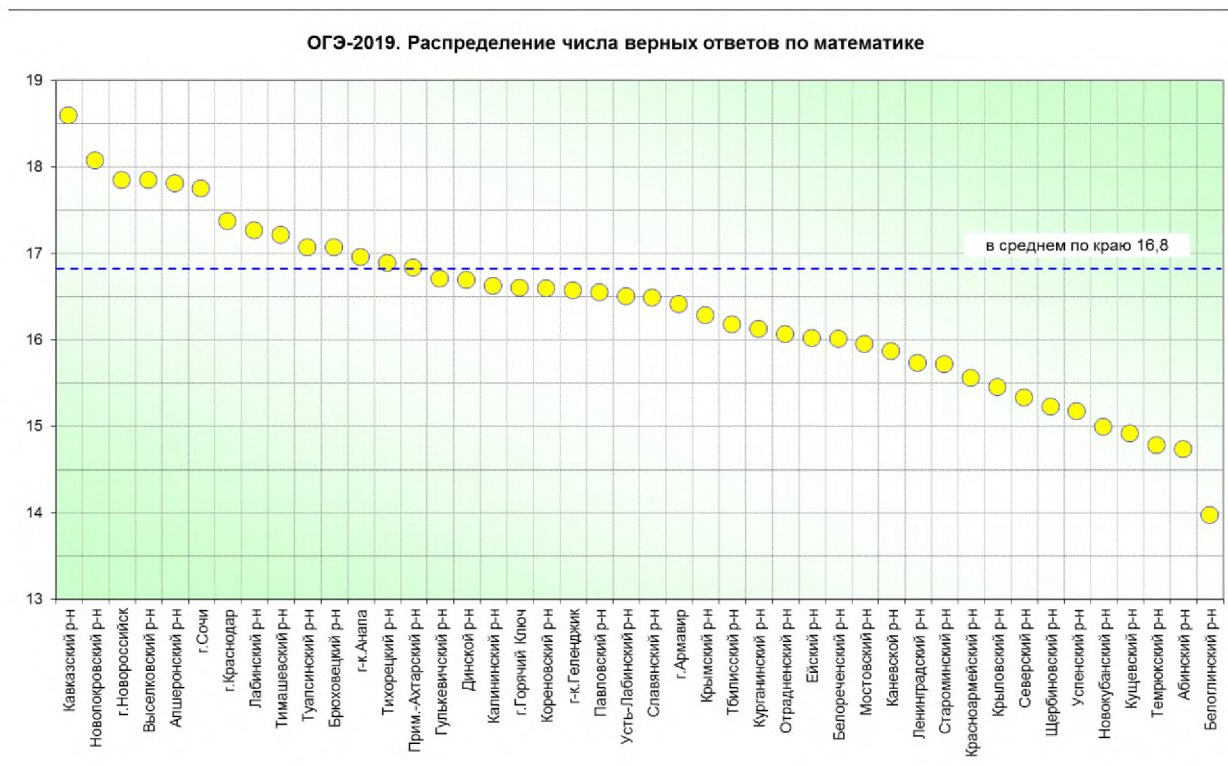
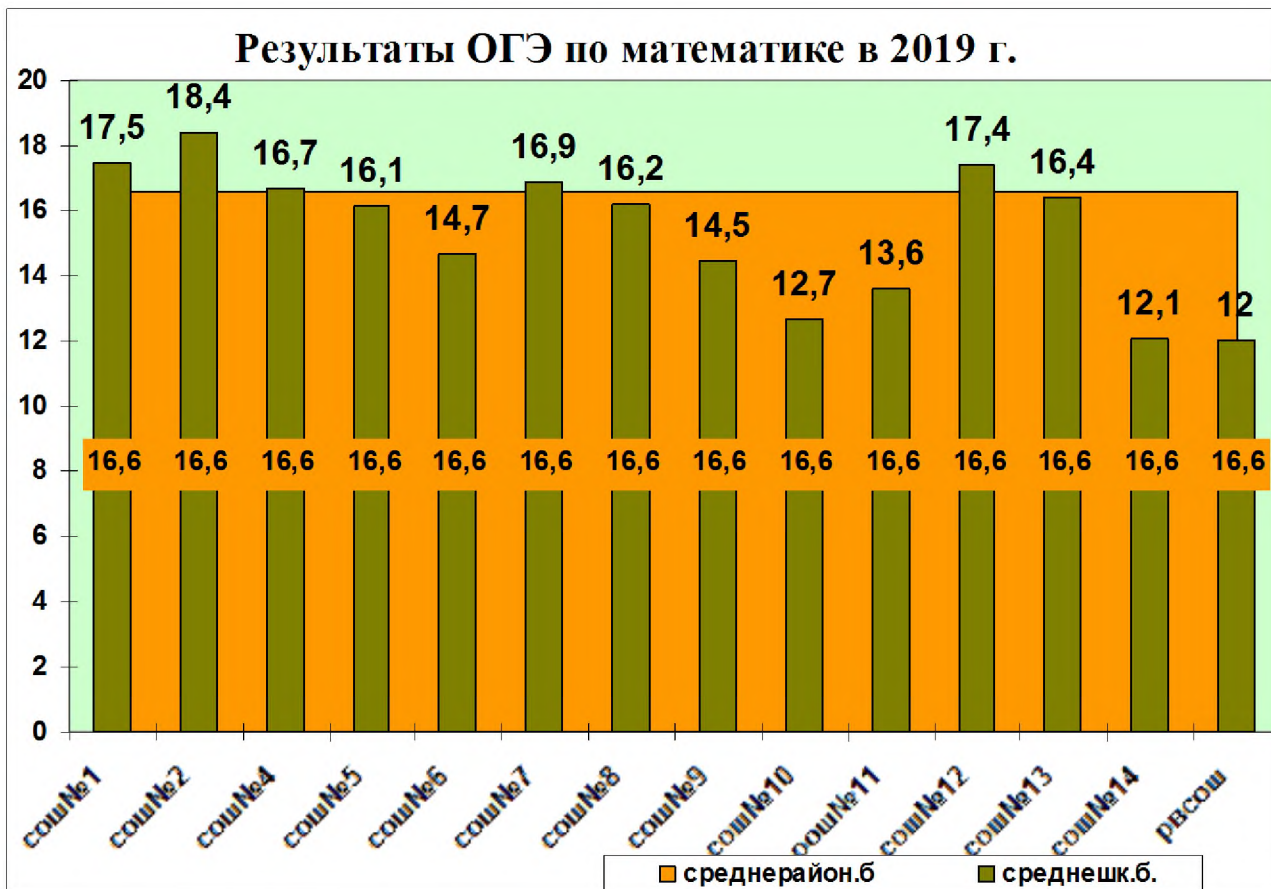
Результаты ОГЭ по математике

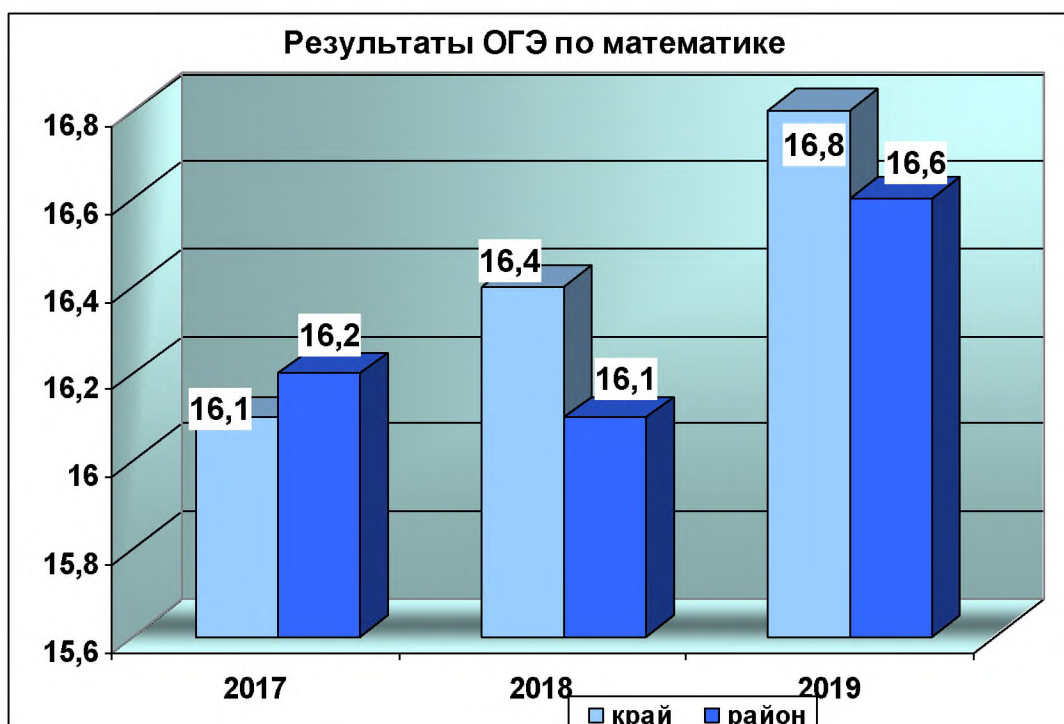
№СОШ	Кол-во писавших	«2»	«3»	«4»	«5»	Обучен.	Качество	Сред. балл
Сош№1	101	3(6)	26	51	21	97(94)	71	17,5
Сош№2	62	1(3)	10	33	18	98(95)	82	18,4
Сош№4	61	0	27	20	14	100	55	16,7
Сош№5	76	2(7)	23	38	13	97(90)	67	16,1
Сош№6	19	5	3	8	3	73	57	14,7
Сош№7	21	0	4	13	4	100	81	16,9
Сош№8	21	0	8	11	2	100	62	16,2
Сош№9	16	0(1)	8	6	2	100(94)	50	14,5
Сош№10	9	0	8	1	0	100	11	12,7
Оош№11	7	0	5	2	0	100	29	13,6
Сош№12	34	0	7	23	4	100	79	17,4
Сош№13	37	0(1)	12	19	6	100(97)	68	16,4
Сош№14	10	0(3)	6	4	0	100(70)	47	12,1
РВСОШ	2	0	2	0	0	100	0	12
среднерайон	476	11(26)	149	229	87	98(94)	54	16,6

Процент обученности по математике составил 98, а процент качества понизился на 0.41. Средний балл повысился на 0.5. Ниже среднерайонного результаты по

математике были показаны учащимися: сош№5, 6, 8, 9, 10, 11,13,14, рвсош. Очень низкий средний балл соответственно показан сош№6, №9,№10, №11,№14,рвсош. В целом в 9 школах средний балл ниже районного.

По качеству знаний по математике район занимает **17 место в крае.**





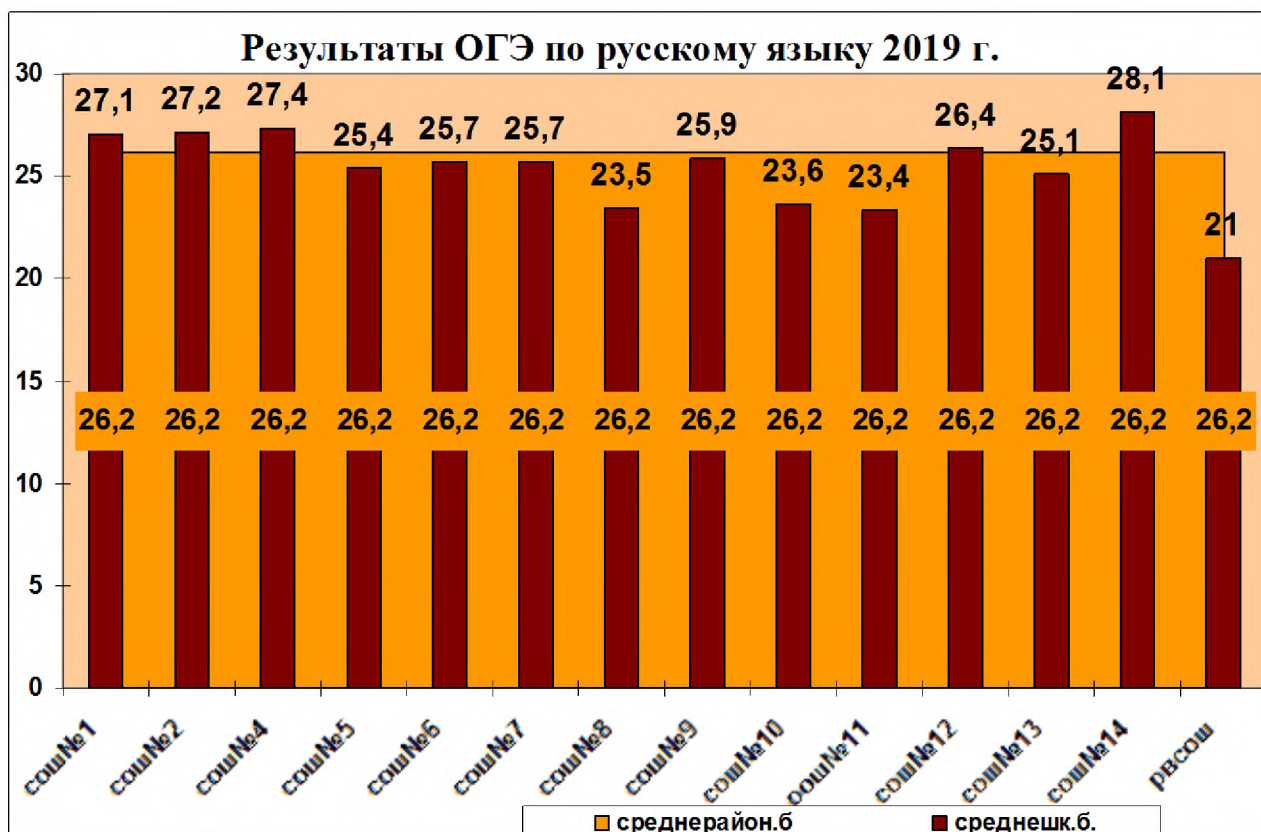
Экзаменационная работа по русскому языку учащимися большинства школ была выполнена слабее, чем в прошлом году. Обученность сохранилась на прошлогоднем уровне, средний балл понизился на 2,2.

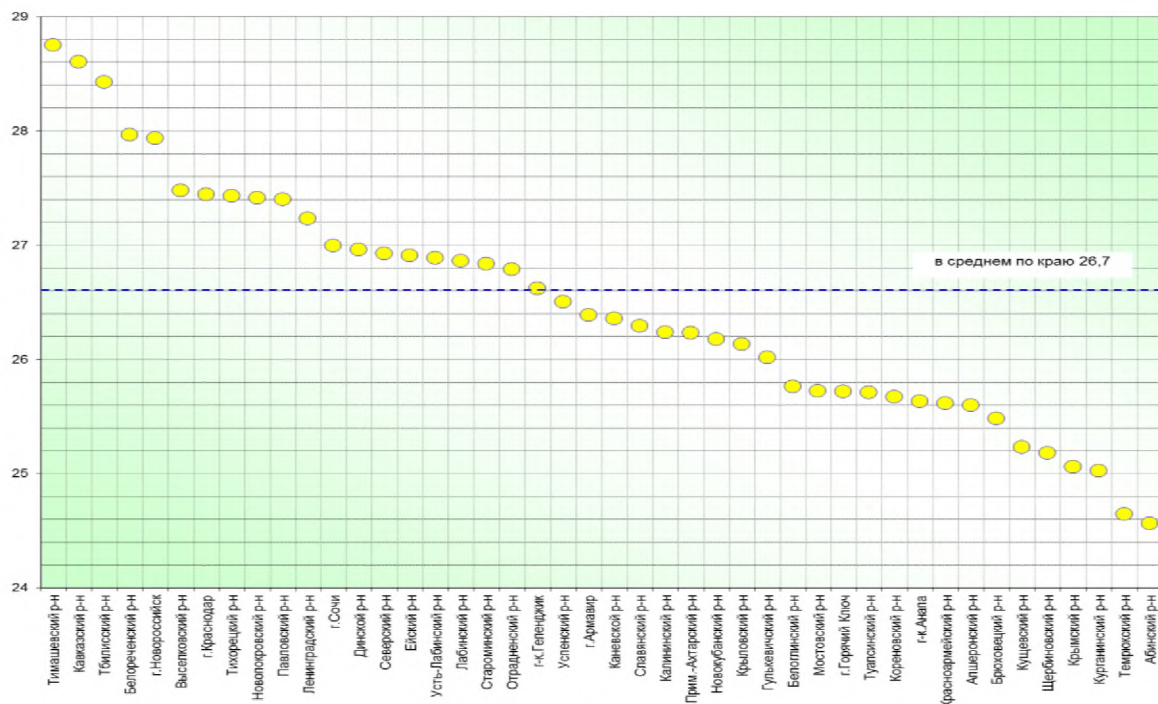
Наиболее низкие результаты показаны в СОШ №10,11,рвсош.

Результаты ОГЭ по русскому языку 9 кл.

№СОШ	Кол-во писавших	«2»	«3»	«4»	«5»	Обучен.	качество	Сред. балл
Сош№1	101	0(1)	53	26	22	99(100)	48	27,1
Сош№2	62	0(1)	29	26	7	98(100)	53	27,2
Сош№4	61	0(2)	19	32	10	97(100)	69	27,4
Сош№5	76	1(4)	34	35	6	95(99)	54	25,4
Сош№6	19	0	12	4	3	100	37	25,7
Сош№7	21	0	11	8	2	100	48	25,7
Сош№8	21	0	16	4	1	100	24	23,5
Сош№9	16	0	10	6	0	100	38	25,9
Сош№10	9	0(1)	8	0	1	89(100)	11	23,6
Оош№11	7	0(1)	4	3	0	86(100)	43	23,4
Сош№12	34	0	17	12	5	100	50	26,4
Сош№13	37	0(2)	22	12	3	95(100)	40	25,1
Сош№14	10	0	3	5	2	100	70	28,1
РВСОШ	2	0	2	0	0	100	0	21
среднерайон	476	1(12)	240	173	62	97(99.7)	49	26,2

По качеству знаний район занимает 25 место в крае (в прошлом году это было 5 место).





№СОШ	математика				Русский язык			
	2018		2019		2018		2019	
	обуч	ср.б.	обуч	ср.б.	обуч	ср.б.	обуч	ср.б.
Сош№1	100 (94)	17,2	97(94)	17,5	100 (99)	30,4	99(100)	27,1
Сош№2	97 (92)	16,6	98(95)	18,4	100	27,9	98(100)	27,2
Сош№4	100 (98)	15,2	100	16,7	100 (96)	28,2	97(100)	27,4
Сош№5	100 (98)	16,8	97(90)	16,1	100	28,8	95(99)	25,4
Сош№6	100 (90)	12,7	73	14,7	100 (95)	24	100	25,7
Сош№7	90	14	100	16,9	95	26,8	100	25,7
Сош№8	100 (92)	16,5	100	16,2	100 (92)	26	100	23,5
Сош№9	100 (93)	16	100(94)	14,5	100	25,5	100	25,9
Сош№10	100 (93)	15,7	100	12,7	100	28,5	89(100)	23,6
Оош№11	86 (71)	14	100	13,6	86	27,6	86(100)	23,4
Сош№12	93	16,9	100	17,4	100	29,4	100	26,4
Сош№13	100 (91)	15,7	100(97)	16,4	100 (98)	28,6	95(100)	25,1
Сош№14	100 (93)	15,1	100(70)	12,1	100	31,4	100	28,1
РВСОШ			100	12			100	21
среднерайон	98 (94)	16,1	98(94)	16,6	99,5 (98)	28,4	97(99,7)	26,2

* цветом выделены школы, показавшие положительную динамику по сравнению с прошлым годом

Сравнительный анализ

	2017 район	2017 край	2018 район	2018 край	2019 район	2019 край
Русский	29.1	28.8	28.4	27.9	26,2	26,7
математика	16.2	16.1	16.1	16.4	16,6	16,8

На протяжении трех лет район показывает достаточно стабильные результаты, сопоставимые со среднекраевыми.

В Калининском районе в 2019 году 54 учащихся с ОВЗ выбрали прохождение государственной итоговой аттестации в форме ГВЭ, сдавали только обязательные предметы.

На экзамене по математике 23 человека не справились с заданиями и не смогли получить положительную оценку.

В ходе повторного экзамена в резервные дни положительный результат был достигнут.

Результаты ГВЭ по математике

№ ПП	ОО	Количество	«2»	«3»	«4»	«5»	Обученность	Кач-во	Средний балл
1.	СОШ №1	11	0	10	1	0	100	10	3,1
2.	СОШ №2	8	0	7	0	1	100	10	3,3
3.	СОШ №4	8	0	6	1	1	100	30	3,4
4.	СОШ №5	7	0	4	2	1	100	43	3,6
5.	СОШ №6	3	0	2	1	0	100	33	3,3
6.	СОШ №7	1	0	1	0	0	100	0	3
7.	СОШ №8	1	0	1	0	0	100	0	3
8.	СОШ №9	1	0	0	1	0	100	100	4
9.	СОШ №10	2	0	1	1	0	100	50	3,5
10.	СОШ №12	2	0	2	0	0	100	0	3
11.	СОШ №13	7	0	6	0	1	100	14	3,3
12.	СОШ №14	2	0	1	1	0	100	50	3,5
13.	РВСОШ	1	0	1	0	0	100	0	3
ИТОГО		54	0	42	8	4	100	22	3,3

Результаты ГВЭ по русскому языку

№ ПП	ОО	Количество	«2»	«3»	«4»	«5»	Обученность	Кач-во	Средний балл
1	СОШ №1	11	0	10	1	0	100	9	3,1
2	СОШ №2	8	0	6	2	0	100	25	3,3
3	СОШ№4	8	0	6	2	0	100	25	3,3
4	СОШ №5	7	0	5	2	0	100	29	3,3
5	СОШ №6	3	0	3	0	0	100	0	3
	СОШ №7	1	0	1	0	0	100	0	3
	СОШ №8	1	0	0	1	0	100	100	4
	СОШ№9	1	0	1	0	0	100	0	3
	СОШ№10	2	0	2	0	0	100	0	3
	СОШ №12	2	0	2	0	0	100	0	3
	СОШ№13	7	0	5	2	0	100	29	3,3
	СОШ №14	2	0	2	0	0	100	0	3
	РВСОШ	1	0	1	0	0	100	0	3
ИТОГО		54	0	44	10	0	100	19	3,2

В предметах по выбору лидирует по количеству география, обществознание, биология. Ежегодно растет количество желающих сдавать информатику (2016 год – 50 человек, 2017 – 89, 2018 – 120, 2019 - 184).

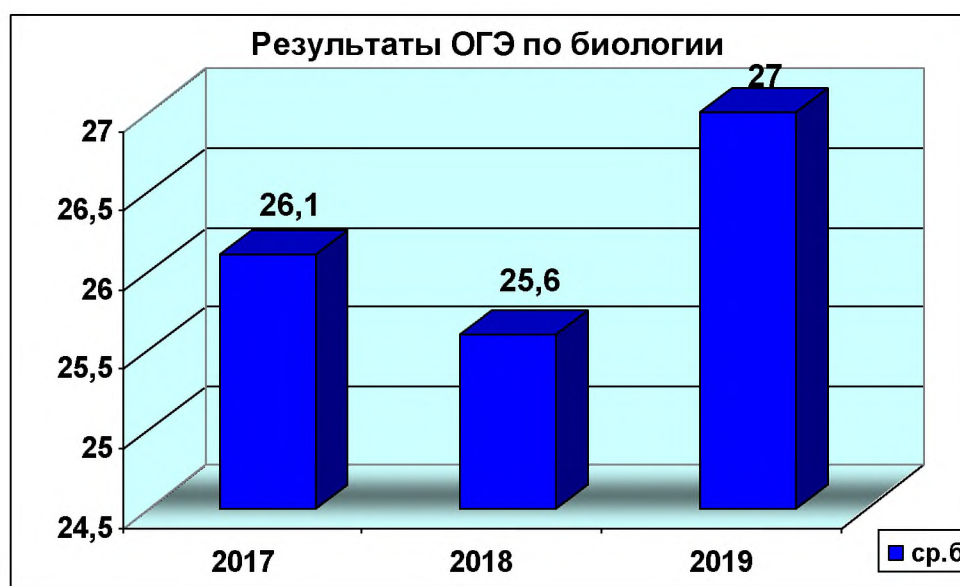
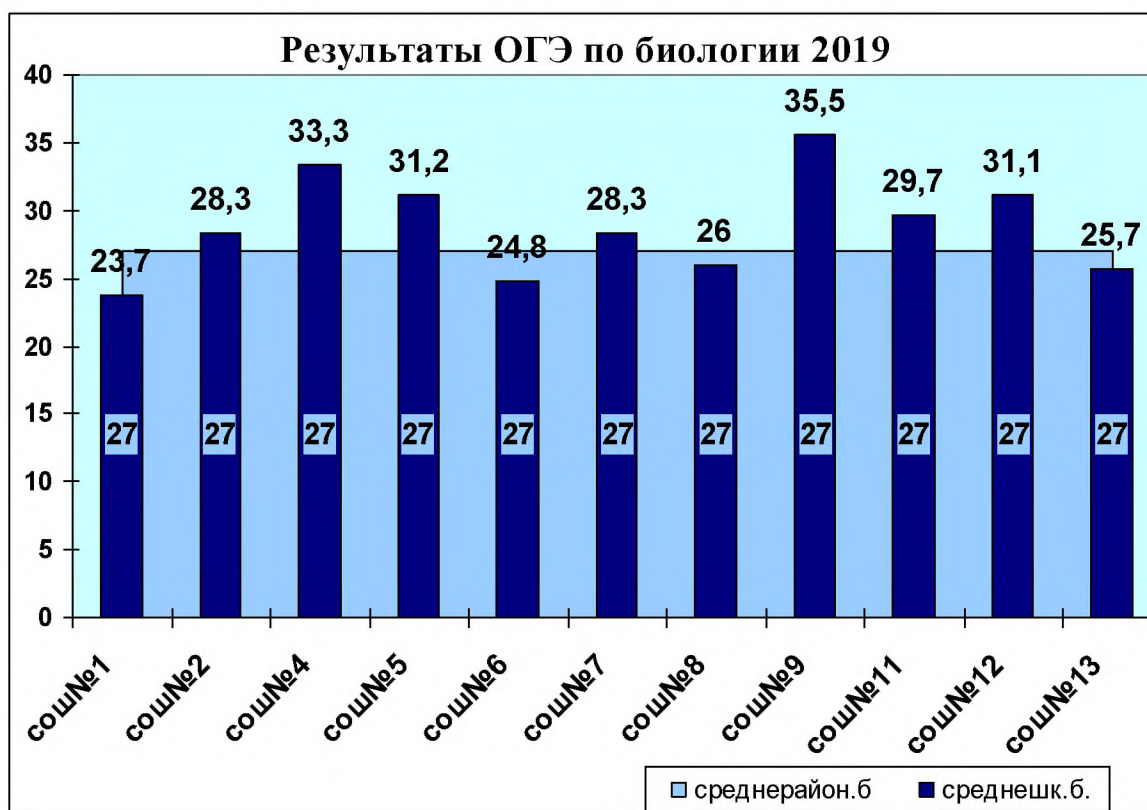
Сравнительный анализ количества сдававших ОГЭ по выбору 2019г.



Результаты представлены в следующих таблицах:

БИОЛОГИЯ

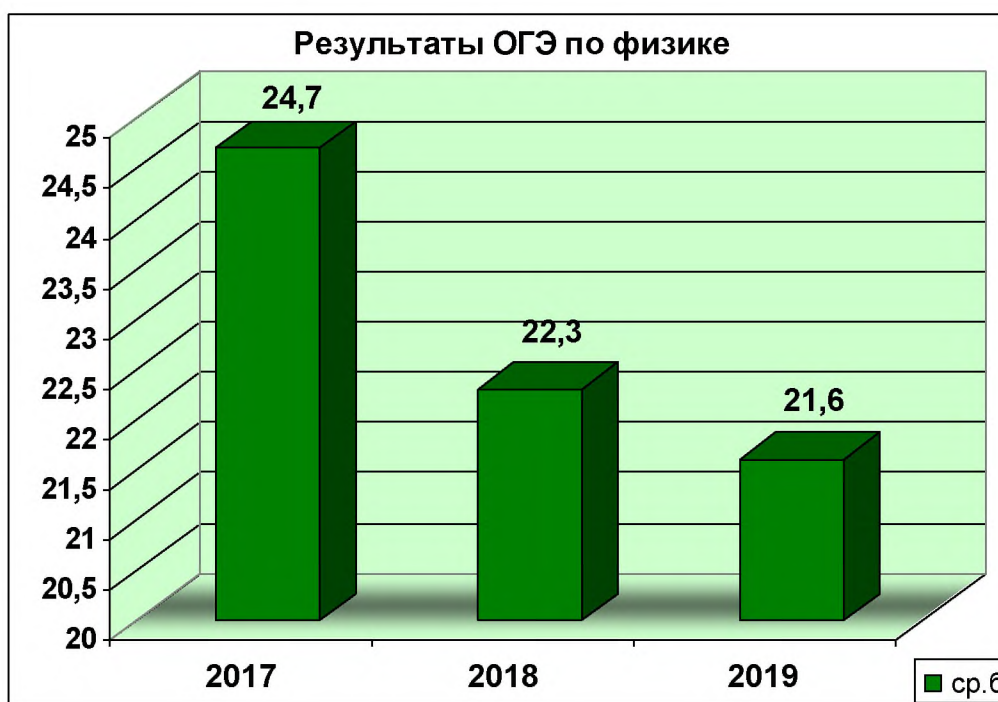
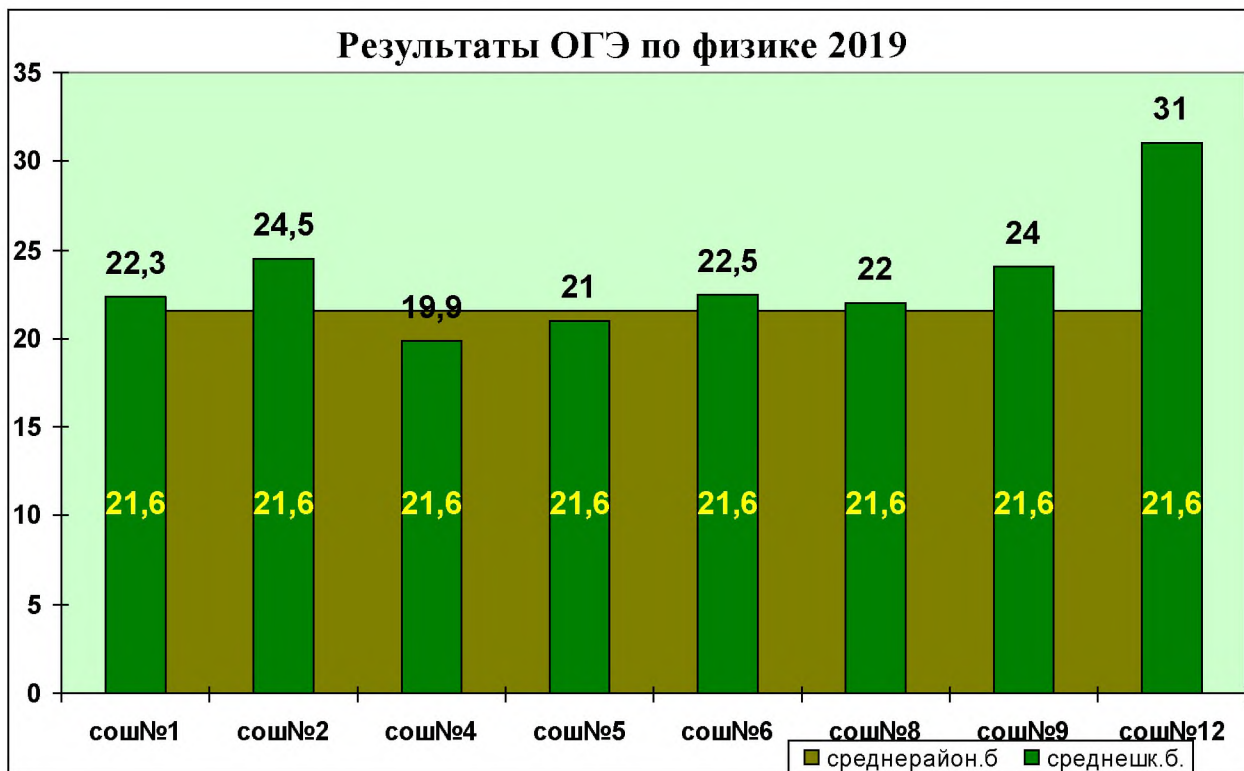
№СОШ	Кол-во писавших	«2»	«3»	«4»	«5»	Обучен.	качество	Сред. балл
Сош№1	48	0	31	14	3	100	35	23,7
Сош№2	32	0	10	18	4	100	69	28,3
Сош№4	7	0	1	3	3	100	86	33,3
Сош№5	9	0	3	1	5	100	67	31,2
Сош№6	11	0	5	5	1	100	55	24,8
Сош№7	3	0	1	2	0	100	67	28,3
Сош№8	14	0	7	6	1	100	50	26
Сош№9	2	0	0	1	1	100	100	35,5
Сош№11	3	0	0	3	0	100	100	29,7
Сош№12	18	0	4	9	5	100	78	31,1
Сош№13	22	0	9	12	1	100	59	25,7
среднерайон	169	0	71	74	24	100	58	27



ФИЗИКА

№СОШ	Кол-во писавших	«2»	«3»	«4»	«5»	Обучен.	качество	Сред. балл
Сош№1	14	0(1)	5	5	4	100(93)	64	22,3
Сош№2	2	0	1	0	1	100	50	24,5
Сош№4	15	0	7	7	1	100	53	19,9
Сош№5	7	0	3	3	1	100	57	21
Сош№6	2	0	0	2	0	100	100	22,5
Сош№8	1	0	0	1	0	100	100	22
Сош№9	2	0	1	0	1	100	50	24

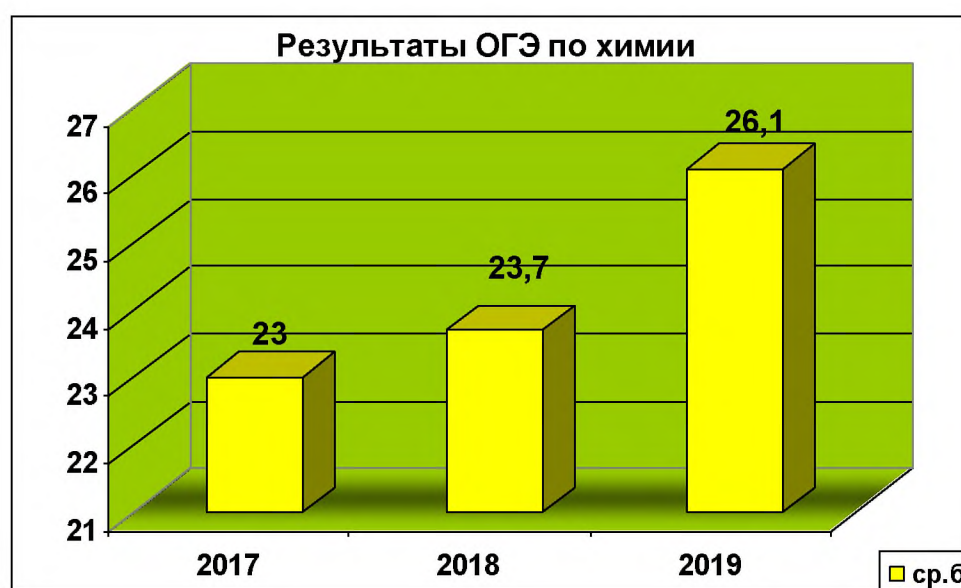
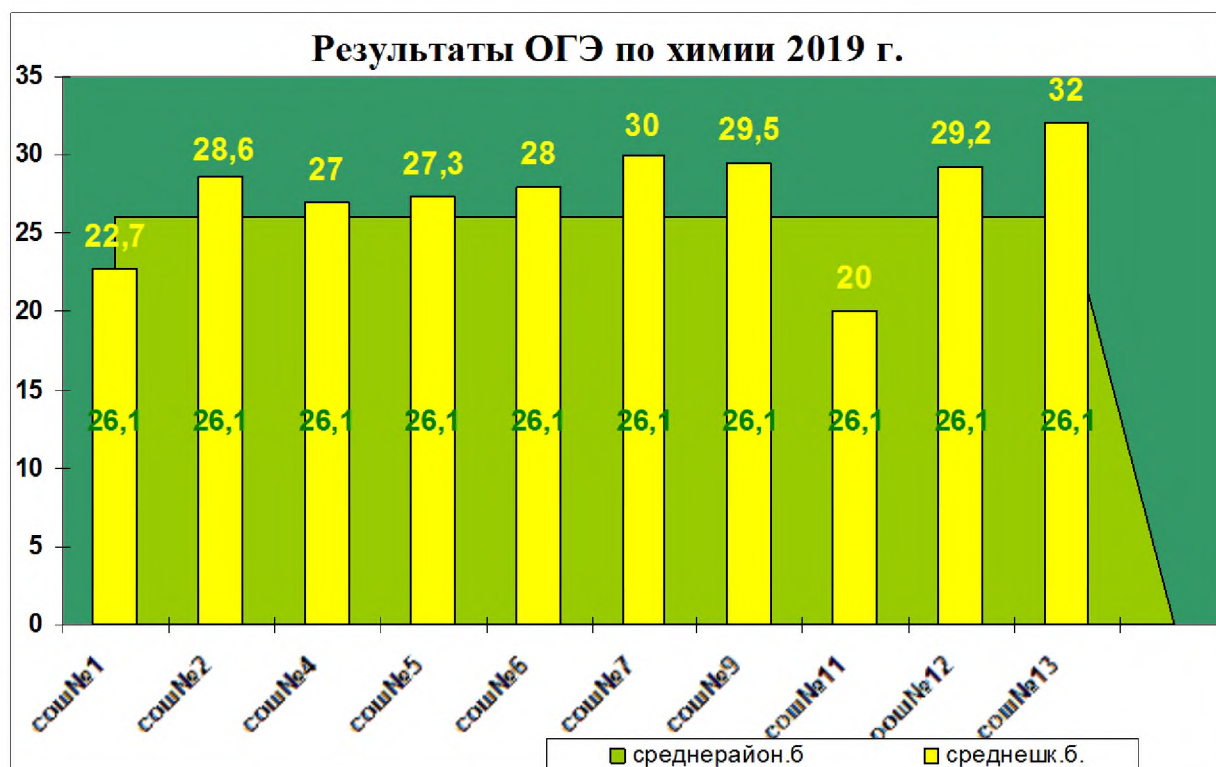
Сош№12	1	0	0	0	1	100	100	31
среднерайон	44	0(1)	17	18	9	100(98)	61	21,6



ХИМИЯ

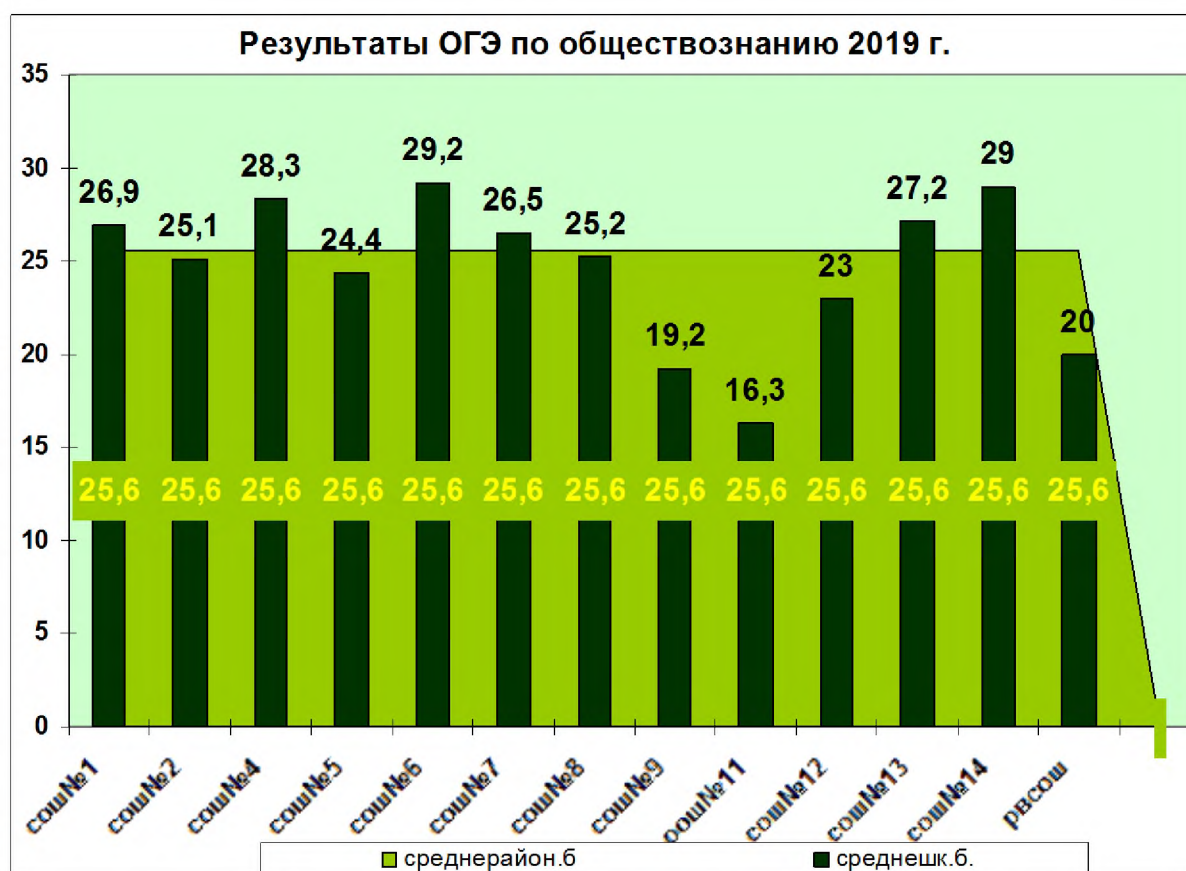
№СОШ	Кол-во писавших	«2»	«3»	«4»	«5»	Обучен.	качество	Сред. балл
Сош№1	15	0	5	3	7	100	67	22,7
Сош№2	7	0	0	1	6	100	100	28,6

Сош№4	3	0	0	2	1	100	100	27
Сош№5	10	0	0	4	6	100	100	27,3
Сош№6	1	0	0	0	1	100	100	28
Сош№7	1	0	0	0	1	100	100	30
Сош№9	2	0	0	0	2	100	100	29,5
Сош№11	2	0	1	0	1	100	50	20
Сош№12	5	0	0	1	4	100	100	29,2
Сош№13	1	0	0	0	1	100	100	32
среднерайон	47	0	6	11	30	100	87	26,1



ОБЩЕСТВОЗНАНИЕ

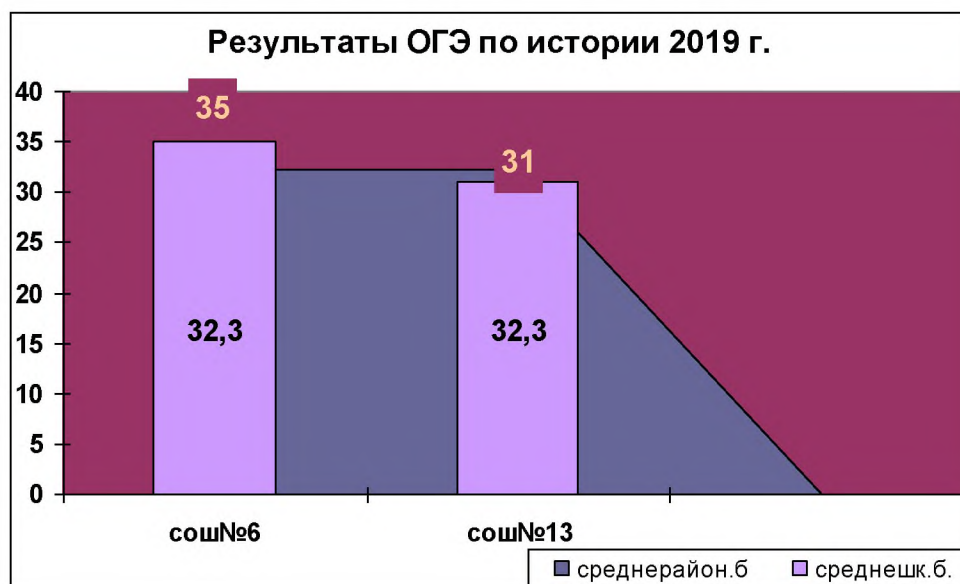
№СОШ	Кол-во писавших	«2»	«3»	«4»	«5»	Обучен.	качество	Сред. балл
Сош№1	34	0(1)	10	18	5	100(97)	68	26,9
Сош№2	34	0	11	21	2	100	68	25,1
Сош№4	21	0	5	12	4	100	76	28,3
Сош№5	25	0(1)	9	14	1	100(96)	60	24,4
Сош№6	5	0	2	1	2	100	60	29,2
Сош№7	15	0	3	12	0	100	80	26,5
Сош№8	18	0	10	7	1	100	44	25,2
Сош№9	5	0	4	1	0	100	20	19,2
Оош№11	3	0(1)	2	0	0	100(67)	0	16,3
Сош№12	23	0(1)	14	7	1	100(96)	35	23
Сош№13	20	0	5	13	2	100	75	27,2
Сош№14	5	0	1	3	1	100	80	29
РВСОШ	2	0	2	0	0	100	0	20
среднерайон	210	0(4)	82	109	19	100(98)	61	25,6





ИСТОРИЯ

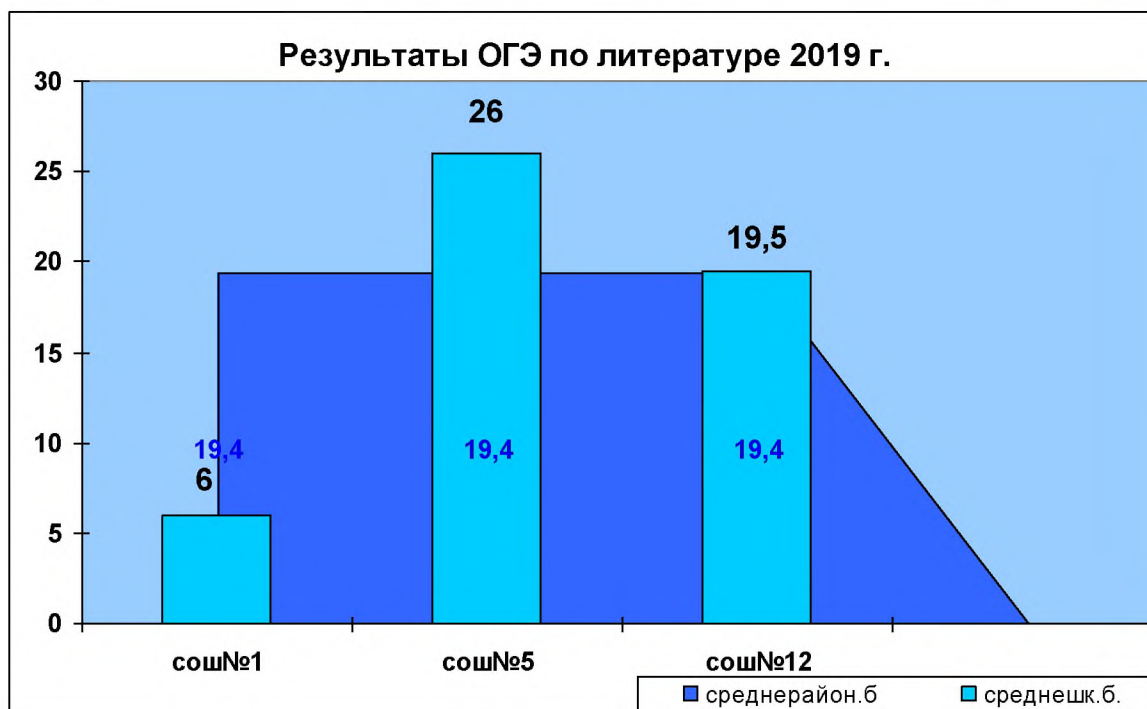
№СОШ	Кол-во писавших	«2»	«3»	«4»	«5»	Обучен.	качество	Сред. балл
Сош№6	1	0	0	0	1	100	100	35
Сош№13	2	0	0	2	0	100	100	31
среднерайон	3	0	0	2	1	100	100	32,3



ЛИТЕРАТУРА

№СОШ	Кол-во сдававших	«2»	«3»	«4»	«5»	Обучен.	качество	Сред. балл
Сош№1	1	0(1)	1	0	0	100(0)	0	6

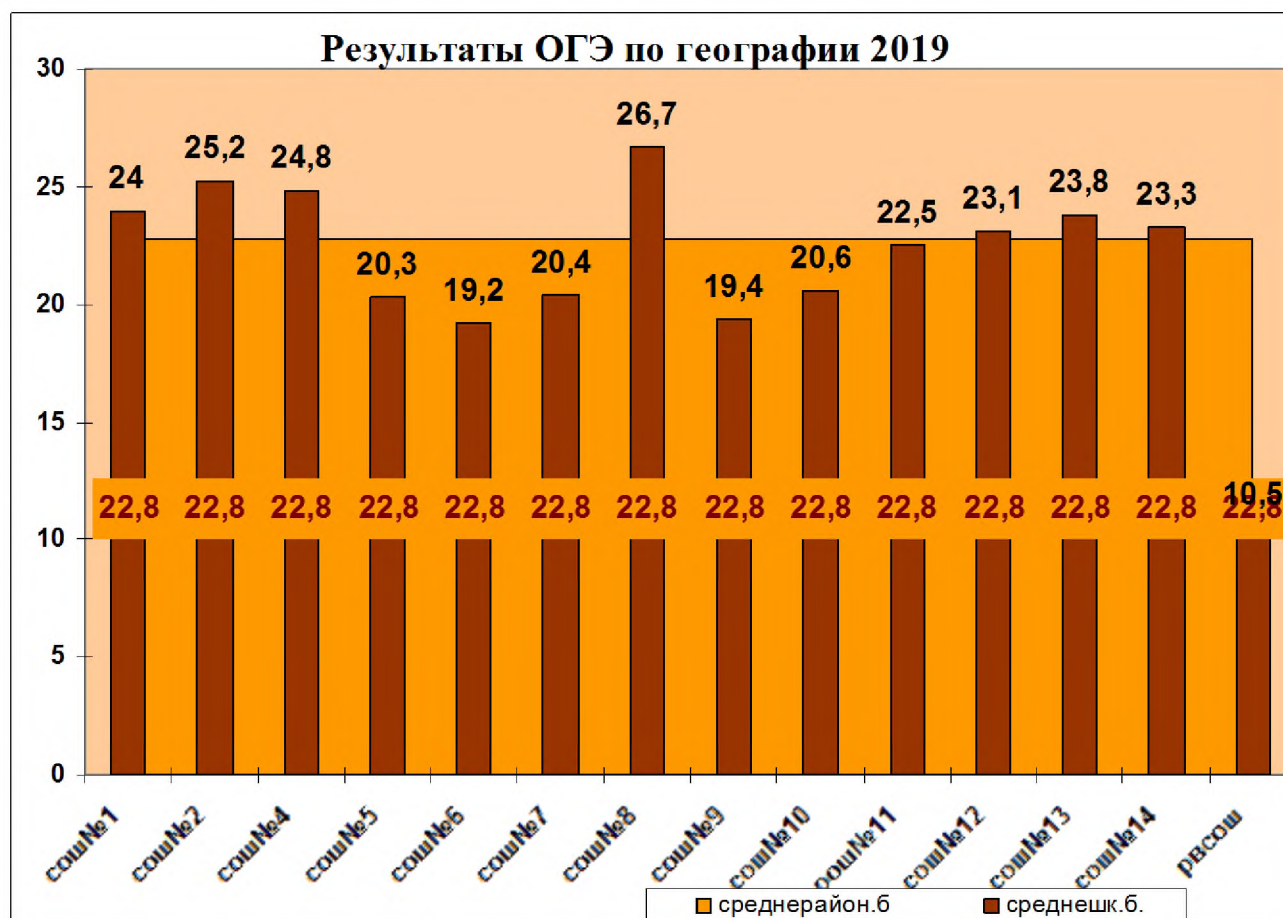
Сош№5	2	0	0	1	1	100	100	26
Сош№12	2	0	1	1	0	100	50	19,5
среднерайон	5	0(1)	2	2	1	100(80)	60	19,4

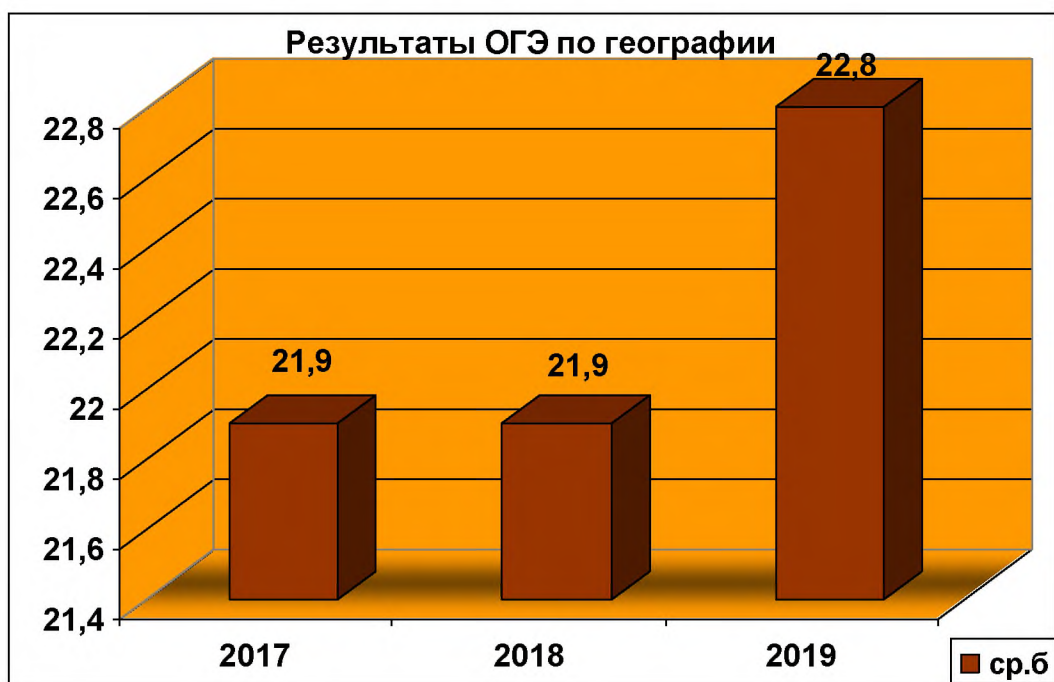


ГЕОГРАФИЯ

№СОШ	Кол-во писавших	«2»	«3»	«4»	«5»	Обучен.	качество	Сред. балл
Сош№1	53	0	9	27	17	100	83	24
Сош№2	34	0	4	17	13	100	88	25,2
Сош№4	37	0	7	13	17	100	81	24,8

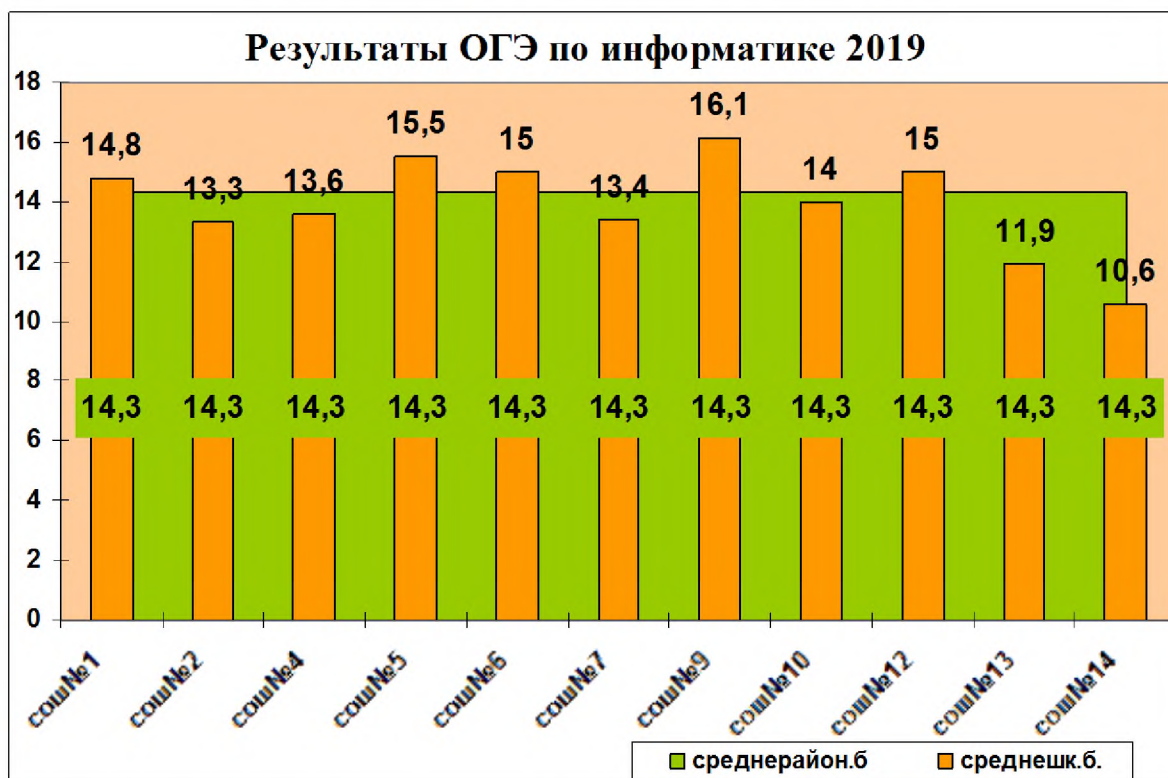
Сош№5	44	0(3)	17	21	6	100(93)	61	20,3
Сош№6	16	0(1)	9	5	2	100(94)	44	19,2
Сош№7	14	0	7	5	2	100	50	20,4
Сош№8	9	0	1	2	6	100	89	26,7
Сош№9	11	0	6	5	0	100	45	19,4
Сош№10	9	0	4	5	0	100	56	20,6
Оош№11	6	0	1	4	1	100	83	22,5
Сош№12	15	0	5	5	5	100	67	23,1
Сош№13	13	0	2	9	2	100	85	23,8
Сош№14	10	0	1	7	2	100	90	23,3
РВСОШ	2	0(1)	2	0	0	100(50)	0	10,5
среднерайон	273	5	75	125	73	100(98)	73	22,8





Результаты ОГЭ по информатике и ИКТ

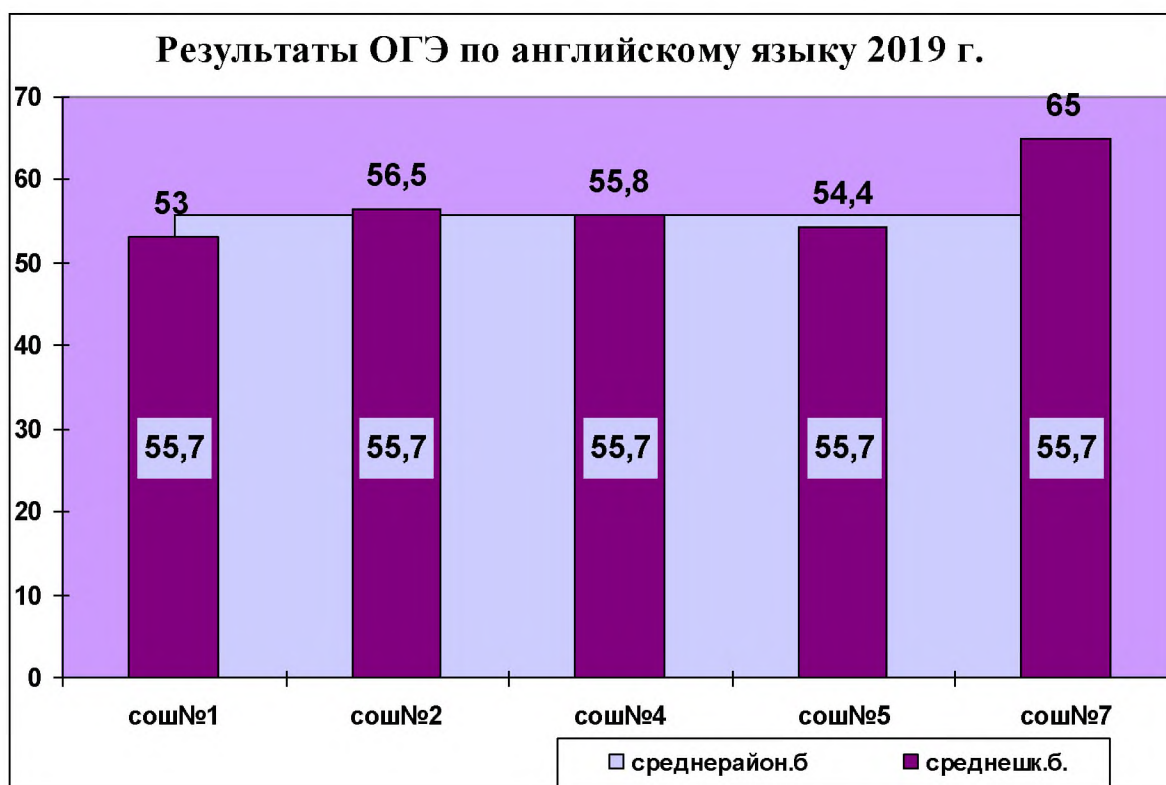
№СОШ	Кол-во писавших	«2»	«3»	«4»	«5»	Обучен.	Качество	Сред. Балл
Сош№1	35	0	8	16	11	100	77	14,8
Сош№2	11	0	4	5	2	100	64	13,3
Сош№4	34	0	9	19	6	100	74	13,6
Сош№5	50	0	10	17	23	100	80	15,5
Сош№6	2	0	0	2	0	100	100	15
Сош№7	8	0	3	3	2	100	63	13,4
Сош№9	10	0	0	7	3	100	100	16,1
Сош№10	9	0	3	3	3	100	67	14
Сош№12	4	0	0	3	1	100	100	15
Сош№13	16	0	5	11	0	100	69	11,9
Сош№14	5	0	2	3	0	100	60	10,6
среднерайон	184	0	44	89	51	100	76	14,3



Английский язык

№СОШ	Кол-во сдававших	«2»	«3»	«4»	«5»	Обучен.	качество	Сред. балл
Сош№1	2	0	0	2	0	100	100	53
Сош№2	2	0	0	1	1	100	100	56,5
Сош№4	5	0	1	2	2	100	80	55,8

Сош№5	5	0	0	4	1	100	100	54,4
Сош№7	1	0	0	0	1	100	100	65
среднерайон	15	0	1	9	5	100	93	55,7



Результаты ОГЭ в 2018 году

	математика	рус. яз.	физика	химия	география	история	общество	лит-ра	Англ. Яз немецкий	информатика	биология
Сош№1	17,2	30,4	24	23,6	21,5		24,9		65	14,9	25,2
Сош№2	16,6	27,9	28,3	23,6	23,6		23,9		65	11,8	26,8
Сош№4	15,2	28,2	27,1	18,8	22,2		28,8		62,7	11,4	27,1
Сош№5	16,8	28,8	27	29,2	21,1		23,8		59,7	13,8	31,6
Сош№6	12,7	24	12		19,9		25,5	19	51	13	22,8
Сош№7	14	26,8	18	20	17,8		18,5			12	20,2
Сош№8	16,5	26		26,3	23,8		29,1				27
Сош№9	16	25,5		26	22,5		30			13,9	23,3
Сош№10	15,7	28,5	26	20	23,8		21,7	23		14	
оош№11	14	27,6		28,5	22,1		24,2				
Сош№12	16,9	29,4	23,3	22,3	22,7		22,8				28
сош№13	15,7	28,6	20,6	18,7	22,8		26,7	27,5		14	23,9
Сош№14	15,1	31,4	14,8		22,8	21	28,6			18	28
Средне район	16,1	28,4	22,3	23,7	21,9	21	24,8	24,3	61,2	13	25,6

Результаты ОГЭ в 2019 году

	математика	рус. яз.	физика	химия	география	история	общество	лит-ра	Англ. Яз немецкий	информатика	биология
Сош№1	17,5	27,1	22,3	22,7	24		26,9	6	53	14,8	23,7
Сош№2	18,4	27,2	24,5	28,6	25,2		25,1		56,5	13,3	28,3
Сош№4	16,7	27,4	19,9	27	24,8		28,3		55,8	13,6	33,3
Сош№5	16,1	25,4	21	27,3	20,3		24,4	26	54,4	15,5	31,2
Сош№6	14,7	25,7	22,5	28	19,2	35	29,2			15	24,8
Сош№7	16,9	25,7		30	20,4		26,5		65	13,4	28,3
Сош№8	16,2	23,5	22		26,7		25,2				26
Сош№9	14,5	25,9	24	29,5	19,4		19,2			16,1	35,5
Сош№10	12,7	23,6			20,6					14	
оош№11	13,6	23,4		20	22,5		16,3				29,7
Сош№12	17,4	26,4	31	29,2	23,1		23	19,5		15	31,1
Сош№13	16,4	25,1		32	23,8	31	27,2			11,9	25,7
Сош№14	12,1	28,1			23,3		29			10,6	
РВСОШ	12	21			10,5		20				
Средне район	16,6	26,2	21,6	26,1	22,8	32,3	25,6	19,4	55,7	14,3	27

Результаты представленные в этой таблице позволяют комплексно оценить работу школ по всем предметам. Очень низкий уровень подготовки выпускников в

оош.№10: по всем предметам результаты показаны ниже среднерайонных, в оош.№11 по 5 предметам из 6 сдаваемых

	Физика 2017	Физика 2018	Физика 2019	Химия 2017	Химия 2018	Химия 2019	Биология 2017	Биология 2018	Биология 2019	Информатика 2017	Информатика 2018	Информатика 2019
№1	31	24	22,3	23,5	23,6	22,7	28,4	25,2	23,7	15,6	14,9	14,8
№2	27,3	28,3	24,5	28,3	23,6	28,6	26,4	26,8	28,3	14,2	11,8	13,3
№4	24,4	27,1	19,9	19,6	18,8	27	23,7	27,1	33,3	14,9	11,4	13,6
№5	23,6	27	21	24	29,2	27,3	32,7	31,6	31,2	15,9	13,8	15,5
№6	18,7	12	22,5	19,5		28	21,7	22,8	24,8	12,0	13	15
№7	32	18		27,8	20	30	20,8	20,2	28,3	17,5	12	13,4
№8			22	27	26,3		26,3	27	26			
№9			24	19,5	26	29,5	33,8	23,3	35,5	11,8	13,9	16,1
№10		26		16	20		25				14	14
№11	14			20,3	28,5	20	23,5		29,7			
№12	32	23,3	31	27,5	22,3	29,2	23,2	28	31,1	9,3		15
№13	28,6	20,6			18,7	32	25,6	23,9	25,7		14	11,9
№14	19,2	14,8						28			18	10,6
рвсош												
Ср/район	24,7	22,3	21,6	23	23,7	26,1	26,1	25,6	27	14,7	13	14,3

	Общество 2017	общество 2018	Общество 2019	Литература 2017	Литература 2018	Литература 2019	Английский 2017	Английский 2018	Английский 2019	География 2017	География 2018	География 2019
№1	26,7	24,9	26,9	17		6	64,3	65	53	20	21,5	24
№2	23,4	23,9	25,1				60,6	65	56,5	26,8	23,6	25,2
№4	31,9	28,8	28,3					62,7	55,8	24	22,2	24,8
№5	25,2	23,8	24,4	15		26	62	59,7	54,4	21,8	21,1	20,3
№6	26,5	25,5	29,2		19			51		19,4	19,9	19,2
№7	23,4	18,5	26,5				58		65	22,8	17,8	20,4
№8	25,7	29,1	25,2							23,4	23,8	26,7
№9	27,3	30	19,2	22						21,9	22,5	19,4
№10	21,8	21,7		15	23					17	23,8	20,6
№11	20,4	24,2	16,3							20	22,1	22,5
№12	27,1	22,8	23			19,5	49,5			20,5	22,7	23,1
№13	24	26,7	27,2		27,5					22,3	22,8	23,8
№14	24,4	28,6	29							23,4	22,8	23,3
рвсош			20									10,5
Ср/р	21,2	24,8	25,6	16,8	24,3	19,4	61,2	61,2	55,7	21,9	21,9	22,8

Анализ результатов за последние три года показывает наличие проблем в школах по ряду предметов (показываются результаты ниже районных):

В сош№1 по биологии, химии, в сош№2 по информатике, обществознание, в сош№4 по информатике, в сош№5 по обществознанию и географии, в сош№6 по биологии и географии, в сош№7 по биологии, географии, в сош№10 по химии, литературе, географии, в оош№11 по обществознанию, в сош№12 по обществознанию, в сош№13 по биологии, в сош№14 по физике. При этом в некоторых школах проблема старя, но так ситуация и не меняется.

**Расхождение годовых и экзаменационных оценок
(% понизивших результат)**

2018 год

№ школы	Общество- знание	география	История	литература	биология	химия	физика	информатика	Иностранные языки
№1	40	10	-	-	30	13	0	14	0
№2	41	32	-	-	28	25	33	10	0
№4	7	13	-	-	38	0	0	27	0
№5	37	37	-	-	14	0	0	0	0
№6	67	24	-	100	18	-	100	0	100
№7	45	38	-	-	30	50	50	50	-
№8	20	0	-	-	0	25	-	-	-
№9	0	17	-	-	75	0	-	0	-
№10	15	15	-	100	-	100	100	0	-
№11	20	0	-	-	-	50	-	-	-
№12	24	9	-	-	14	0	0	-	-
№13	14	3	-	0	42	33	63	17	-
№14	63	11	100	-	100	-	88	0	-

№ школы	Общество- знание	география	История	литература	биология	химия	физика	информатика	Иностранные языки
№1	21	0	-	100	23	33	14	9	50
№2	17	14	-	-	69	0	50	36	0
№4	14	3	-	-	14	0	47	21	60
№5	12	11	-	50	14	0	0	0	0
№6	20	31	-	-	9	0	50	0	-
№7	13	14	-	-	67	0	-	50	0
№8	0	0	-	-	7	-	0	-	-
№9	0	0	-	-	0	0	-	0	-
№10	-	11	-	-	-	-	-	0	-
№11	67	0	-	-	0	50	-	-	-
№12	24	9	-	-	14	0	0	-	-
№13	5	8	50	0	14	33	-	19	-
№14	60	10	-	-	-	-	-	0	-

Сравнительный анализ годовых и экзаменационных оценок выявил в ряде школ отрицательные тенденции. Особое внимание обращает на себя результат сравнения в сош№1, 2, 11, 14. По некоторым предметам значительные несоответствия наблюдаются

В сош№2 по биологии у 2 учеников расхождение на 2 балла! В сош№6 по географии (второй год подряд)

Из предметов, по которым чаще всего идет несоответствие оценок необходимо отметить – обществознание, биологию, химию, физику.

Причины данной проблемы:

1. Отсутствие объективности и низкий профессиональный уровень преподавателей при оценивании уровня ответа;
2. Нерегулярность (или его отсутствие) обобщающего контроля по разделам и темам на уроках;
3. Заведомо низкий уровень школьных контрольных работ, приводящий к завышенным четвертным и годовым оценкам;
4. Отсутствие внутришкольного контроля по этому вопросу.
5. Недостаточный уровень подготовки к итоговой аттестации.

Сравнительный анализ результатов ГИА – 9

	2016	2017	2018	2019	
Русский язык	27.8	29,1	28.4	26,2	-2,2
Математика	16.2	16,2	16.1	16,6	+0,5
Физика	19.9	24,7	22.3	21,6	-0,7
Химия	20.4	23	23.7	26,1	+2,4
Биология	22.9	26,1	25.6	27	+1,4
География	19.5	21,9	21.9	22,8	+0,9
История	20	22,8	21	32,3	+11,3

обществознание	21.2	25,6	24.8	25,6	+0,8
литература	14.4	15	24.3	19,4	-4,9
Информатика	14.8	14,7	13	14,3	+1,3
Английский яз.	60.7	61,2	61.2	55,7	-5,5
Немецкий яз.		49,5			

Сравнительный анализ результатов ГИА – 9

	2017		2018		2019	
	район	край	район	край	район	край
Русский язык	29,1	28,8	28.4	27,9	26,2	26,7
Математика	16,2	16,1	16.1	16,4	16,6	16,8
Физика	24,7	23,4	22.3	23,1	21,6	24,1
Химия	23	22,5	23.7	24	26,1	24,5
Биология	26,1	25,8	25.6	25,7	27	27,9
География	21,9	21,4	21.9	21,2	22,8	20,6
История	22,8	23,6	21	25,3	32,3	24,4
обществознание	25,6	26,9	24.8	25,2	25,6	26
литература	15	15,2	24.3	22,4	19,4	23
Информатика	14,7	13,5	13	12,9	14,3	13,5
Английский яз.	61,2	56,1	61.2	56,5	55,7	56,6
Немецкий яз.	49,5	45,1				

Сравнительный анализ результатов ГИА в 2019 году.		
	Среднекраевой балл	Среднерайонный балл
Русский язык	26,7	26,2
математика	16,8	16,6
Физика	24,1	21,6
Химия	24,5	26,1
Биология	27,9	27
География	20,6	22,8
История	24,4	32,3
обществознание	26	25,6
литература	23	19,4
Информатика	13,5	14,3
Английский яз.	56,6	55,7

Т.о. только по 4 предметам набранные балы являются выше среднекраевых.

Совокупный средний балл по всем учебным предметам ОГЭ в 2017 и 2018 годах

Код АТЕ	Территория	Совокупный средний балл по всем учебным предметам в 2017 году по 100-балльной шкале	Совокупный средний балл по всем учебным предметам в 2018 году по 100-балльной шкале
023	Калининский р-н	66,0	63,4

Динамика изменений средних краевых показателей результатов государственной итоговой аттестации по образовательным программам основного общего образования 2017-2019 годы

Предмет	Годы	Средний балл	Процент отметок (%)			
			«2»	«3»	«4»	«5»
Математика	2017	16,1	6,3	29,5	50,4	13,8
	2018	16,4	5	28,3	52,4	14,3
	2019	16,8	5,7	23,2	56,8	14,3
Русский язык	2017	28,8	3,3	33,2	37,2	26,3
	2018	27,9	3,6	36,4	39,9	20,1
	2019	26,7	4,5	45,6	34,9	15
Физика	2017	23,4	0,6	31,5	46,3	21,6
	2018	23,1	0,8	33,0	45,7	20,5
	2019	24,1	0,6	26,6	49,3	23,5
Химия	2017	22,5	3,2	20,0	43,3	33,5
	2018	24	2,3	16,5	38,9	42,3
	2019	24,5	2,1	15,7	35,4	46,8
Биология	2017	25,8	0,6	47,3	41,2	10,9
	2018	25,7	1	47,3	41,2	10,5
	2019	27,9	0,5	36,0	48,9	14,6
География	2017	21,4	0,7	35,1	41,5	22,7
	2018	21,2	0,4	36,2	42,4	21
	2019	20,6	1	39,4	41	18,6
Обществознание	2017	26,9	0,5	32,4	50,2	16,9
	2018	25,2	1,4	40,5	46,2	11,9
	2019	26	1,5	37,1	46,3	15,1
История	2017	23,6	2,1	46,9	38,9	12,1
	2018	25,3	3,4	35,7	42,7	18,2
	2019	24,4	4,9	39,6	37,6	17,9
Литература	2017	15,2	1,1	32,4	37,8	28,7
	2018	22,4	1,8	28,8	39,9	29,5
	2019	23	1,4	24,0	40,3	34,3
Информатика и ИКТ	2017	13,5	1,1	32,2	42,5	24,2
	2018	12,9	2	37,1	39,5	21,4
	2019	13,5	1,6	32,1	40,8	25,2
Английский язык	2017	56,1	0,4	14,6	32,1	52,9

	2018	56,5	1,1	11,9	34,2	52,8
	2019	56,6	1,1	13,1	32,3	53,5
Немецкий язык	2017	45,1	0	48,1	29,6	22,3
	2018	44,6	4,5	40,9	31,8	22,8
	2019	40,5	16,7	33,3	41,7	8,3
Французский язык	2017	56,8	0	9,1	36,4	54,5
	2018	54,4	0	8,3	50	41,7
	2019	48,4	0	22,2	66,7	11,1

Рекомендации:


1. МКУО ЦОКО совместно с руководителями МО:

- провести подробный анализ полученных результатов и допущенных ошибок и довести до сведения педагогов,
- организовать обучающие семинары для учителей по подготовке ГИА 9

2. Директорам и зам. директоров ОО:

- выявить причины низких результатов экзаменов в 9 кл. и поставить на особый контроль предметы с низкой результативностью;
- на более высоком уровне проводить разъяснительную работу, для того чтобы учащиеся 9 классов как можно раньше определялись с предметом по выбору.
- усилить внутришкольный контроль за объективностью выставления текущих и годовых оценок, установить персональный контроль за деятельностью педагогов, показавших наибольший процент расхождения годовых и экзаменационных оценок.

Начальник МКУО ЦОКО



Т.П.Павликова