

## Анализ результатов ЕГЭ в 2019 году в Калининском районе.

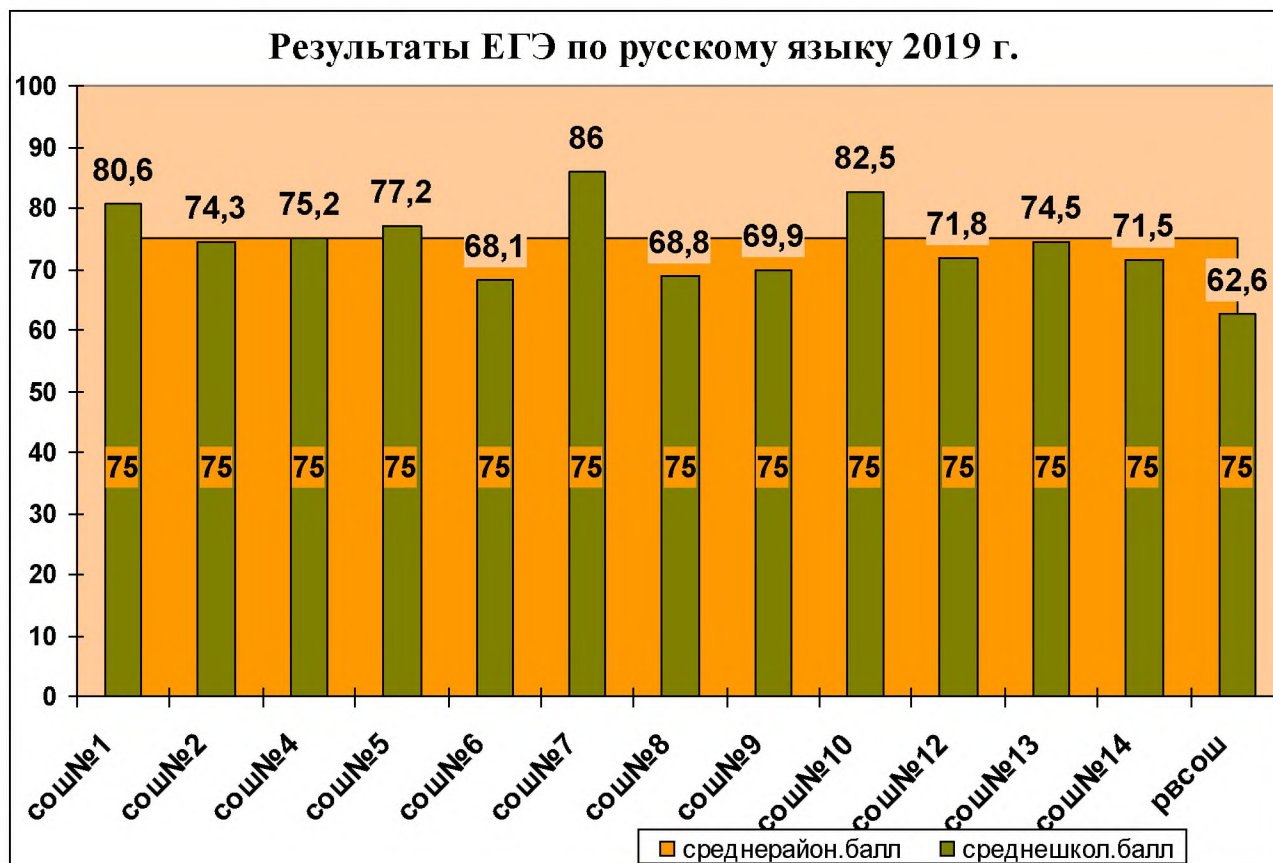
В 2019 году обязательный ЕГЭ по математике и русскому языку сдавали 227 человек (для сравнения в 2018 -189, 2017 – 174, 2016 – 157). Выпускники РВСОШ составили 4% (в 2018 - 2.6% , 2017 – 2.8%, в 2016 – 3.5%).

Математика								русский язык			
№	база				профиль			№	Кол-во	Прошли порог %	Сред. балл
	Кол-во	Сред. балл	Кач-во %	Обуч-ть	Кол-во	Прошли порог %	Сред. балл				
Сош№1	18	4.6	89	100	20	100	71,8	Сош№1	38	100	80,6
Сош№2	7	3.9	57	100	18	100	68,8	Сош№2	25	100	74,3
Сош№4	16	4.6	100	100	22	95	58,6	Сош№4	38	100	75.2
Сош№5	17	4.7	100	100	29	100 (97)	66,2	Сош№5	46	100	77,2
Сош№6	11	4.1	100	100	6	100	56,3	Сош№6	17	100	68,1
Сош№7	1	5	100	100	4	100	67		5	100	86
Сош№8	3	4.3	100	100	2	100	74	Сош№8	5	100	68.8
Сош№9	4	4.3	100	100	6	100	49,5	Сош№9	10	100	69,9
Сош№10	1	4	100	100	1	100	72	Сош№10	2	100	82.5
Сош№12	9	4.1	89	100	6	100	56,7	Сош№12	15	100	71.8
Сош№13	1	5	100	100	14	100	56,6	Сош№13	15	100	74.5
Сош№14	0				2	100	42	Сош№14	2	100	71.5
РВСОШ	8	3.5	38	100 (88)	1	100	62	РВСОШ	9	100	62.6
среднерай	<b>96</b>	<b>4.3</b>	<b>89</b>	100	<b>131</b>	99	<b>63,3</b>	среднерай	<b>227</b>	100	<b>75</b>

Среднерайонный балл по русскому языку составил – **75** баллов (2018г. – 76.8 ), что на **1.8 баллов меньше**. Результат ниже данного был показан выпускниками СОШ№2, №6, №8, №9, №12, 13,14, рвсош (самый низкий результат – 68.1 – №6).

Баллы, набираемые нашими лучшими учениками в целом сопоставимы с прошлым годом с незначительным повышением. Диапазон результатов лучших выпускников составил от 94 до 98 б.

**СОШ№1,7, 10** вошли в число лучших школ края по результатам экзамена по русской литературе



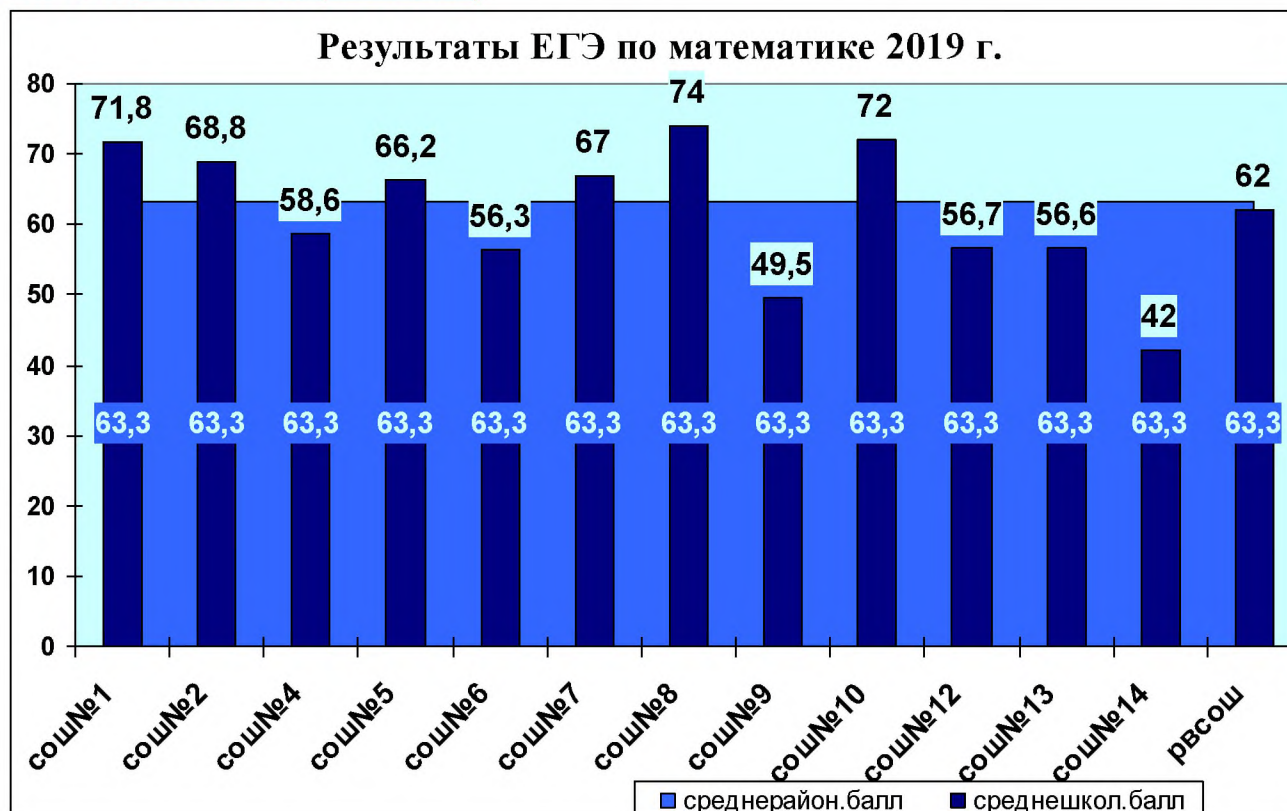
Наивысшие баллы по русскому языку набрали следующие учащиеся:

- 1.Зубарева К. сош№1 – 98 баллов
- 2.Квитченко Е. сош№1 – 98 баллов
- 3.Смиронова А сош№5 – 98 баллов
4. Дубенецкая Д. сош№7 – 98 баллов
5. Сосидка И. сош№9 – 98 баллов
6. Арыныч А. сош№1 – 96 баллов
- 7.Залогонова А. сош№1 – 96 баллов
8. Лобкова А. сош№2 – 96 баллов
- 9.Киба А. сош№4 – 96 баллов
- 10.Каткалова М. сош№5 – 96 баллов
11. Часнык А. сош№5 – 96 баллов
12. Брык Ю. сош№7 – 96 баллов
13. Левченко А. сош№13 – 96 баллов
14. Чернявский Д. сош№1 – 94 балла
15. Швец М. сош№1 – 94 балла
16. Шпика А. сош№1 – 94 балла
17. Гребенникова А. сош№2 – 94 балла
- 18.Зыгина И. сош№5 – 94 балла
- 19.Иванова Л. Сош№5 – 94 балла
- 20.Назаренко Т. Сош№5 – 94 балла
21. Шалимова Е. сош№9 – 94 балла
22. Дацко А. сош№13 – 94 балла

Учащиеся сдавали математику в двух видах: в базовом и профильном варианте.

Математика базового уровня была сдана со **100% обученностью и 92.1% качества (средний балл – 4,3)**.

Среднерайонный балл по математике (профиль) составил – **63,3** балла (2018 г. – 51.9 б.), т.е. на 11.4 выше, чем в прошлом году. Результат ниже данного был показан выпускниками следующих школ: **сош№4,6, 9,12,13,14,рвсош (самый низкий результат (как и в прошлом году) – 42 б.- сош№14)**. На профильном экзамене не прошли порог успешности **2 человека (сош№4,5)**.



Наивысшие баллы по математике набрали следующие учащиеся:

1. Гребенникова А. сош№2 – 96 баллов
2. Цуркан Д. сош№5 – 92 балла
3. Дундукова Д. сош№5 – 88 баллов
4. Павелко Н. сош№4 – 86 баллов
5. Ровенский Е. сош№2 – 84 балла
6. Любич Д. сош№1 – 84 балла
7. Семенова А. сош№1 – 82 балла
8. Таразанов В. Сош№1 – 82 балла
9. Тарарова Д. сош№4 82 балла
10. Корчагина А. сош№6 – 82 балла
11. Колодейчук А. сош№13 – 82 балла

Баллы, набираемые нашими лучшими учениками сопоставимы с прошлым годом, с улучшением. При этом увеличилось количество учеников сумевших получить высокие баллы.

СОШ№1, 2, 8, 10 вошли в число образовательных организаций края выпускники которых показали лучшие результаты по математике, что составило 30.8% от всех ОО района – это лучший показатель в крае.

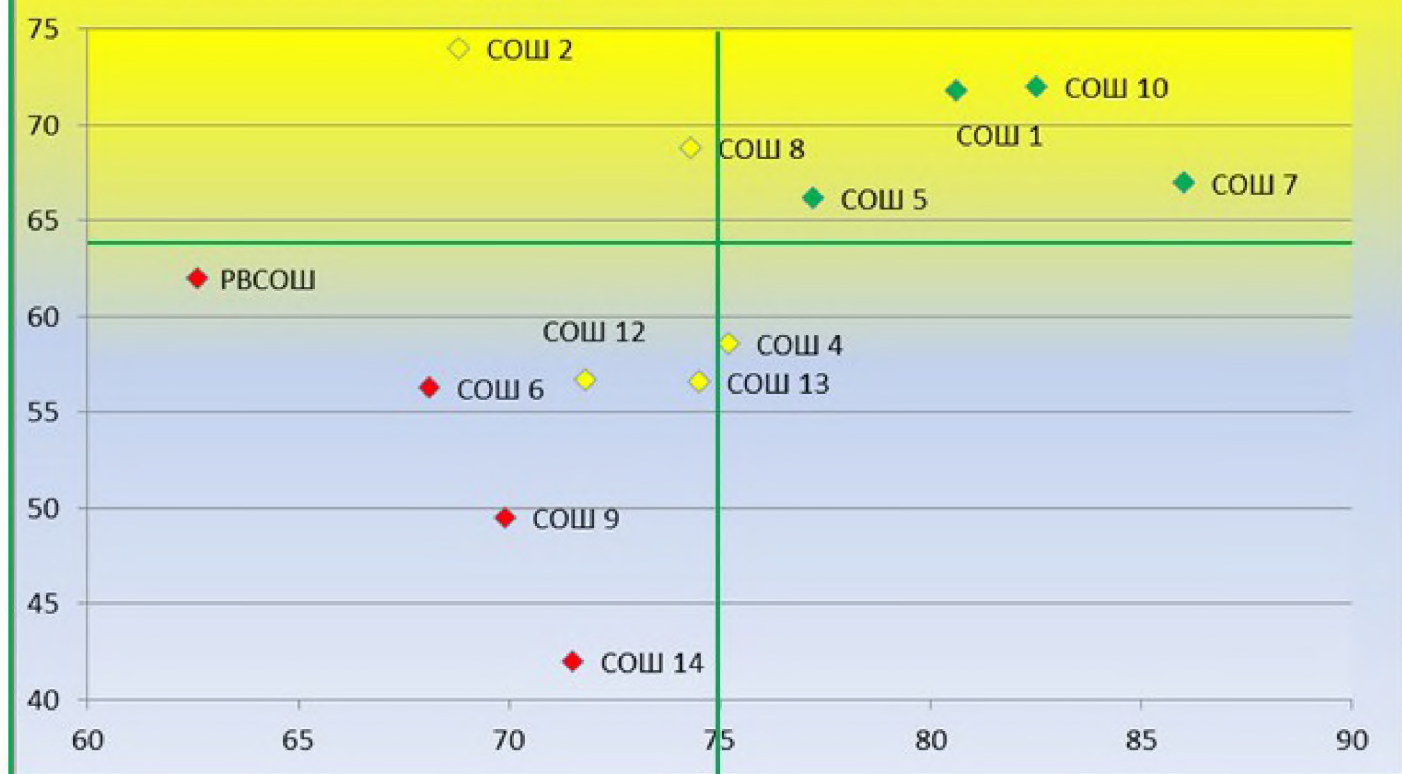
Математика					русский				
2018			2019		2018			2019	
№	Преод порога	Сред. балл	Преод порога	Сред. балл	№	Преод порога	Сред. балл	Преод. порога	Сред. балл
Сош№1	97	55,3	100	71,8	Сош№1	100	75,6	100	80,6
Сош№2	100	43,6	100	68,8	Сош№2	100	79,3	100	74,3
Сош№4	100	54,7	95	58,6	Сош№4	100	81,9	100	75,2
Сош№5	100	58,5	100 (97)	66,2	Сош№5	100	81,7	100	77,2
Сош№6	100	58,2	100	56,3	Сош№6	100	71,8	100	68,1
Сош№7			100	67	Сош№7			100	86
Сош№8	100	43	100	74	Сош№8	100	70,9	100	68,8
Сош№9	100	37,8	100	49,5	Сош№9	100	64	100	69,9
Сош№10	67	36	100	72	Сош№10	100	76	100	82,5
Сош№12	100	51	100	56,7	Сош№12	100	74,2	100	71,8
Сош№13	93	52,7	100	56,6	Сош№13	100	78,6	100	74,5
Сош№14	50	25	100	42	Сош№14	100	72	100	71,5
РВСОШ			100	62	РВСОШ	100	60,4	100	62,6
средней	97	51,9	99	63,3	средней	100	76,8	100	75

\* цветом выделены школы, показавшие положительную динамику по сравнению с прошлым годом

#### Результаты ЕГЭ по обязательным предметам в 2019 году.

№сош	Кол-во чел/эк	Матем /бал/	Рус /бал/	итого	Ср.б.	Ср.б. 2018
Сош№1	58	1435	3061	4496	77,5	67,9
Сош№2	43	1239	1857	3096	72	65,6
Сош№4	60	1254	2859	4113	68,6	69,4
Сош№5	75	1898	3551	5449	72,7	72,3
Сош№6	23	338	1157	1495	65	66,6
Сош№7	9	268	430	698	77,6	-
Сош№8	7	148	344	492	70,3	60,7
Сош№9	16	297	699	996	62,3	53,9
Сош№10	3	72	165	237	79	56
Сош№12	21	340	1077	1417	67,5	64,9
Сош№13	29	792	1118	1910	65,9	67,6
Сош№14	4	84	143	227	56,8	58,6
РВСОШ						

## ЕГЭ- 2019 по двум обязательным экзаменам

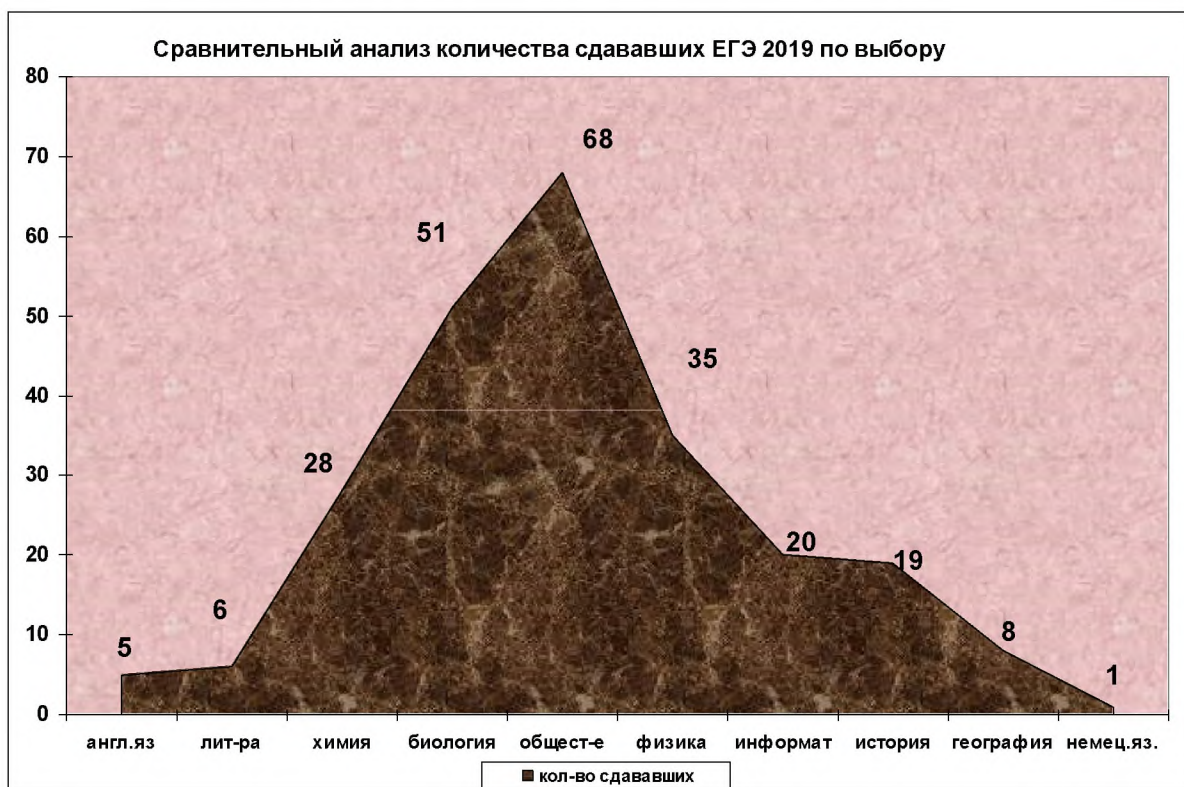


СОШ №10, №7, №1 вошли в 10% лучших сельских школ по результатам обязательных экзаменов.

В число образовательных организаций с высокой долей результатов выпускников в пределах от 85 до 100 баллов вошли сош №7 (31,3%) и сош №10 (33,3%).

СОШ №14 вошла в 10% сельских школ отстающих по результатам обязательных экзаменов.

Экзамены по выбору представлены полным перечнем предметов. По количеству выбравших, традиционно лидирует обществознание.

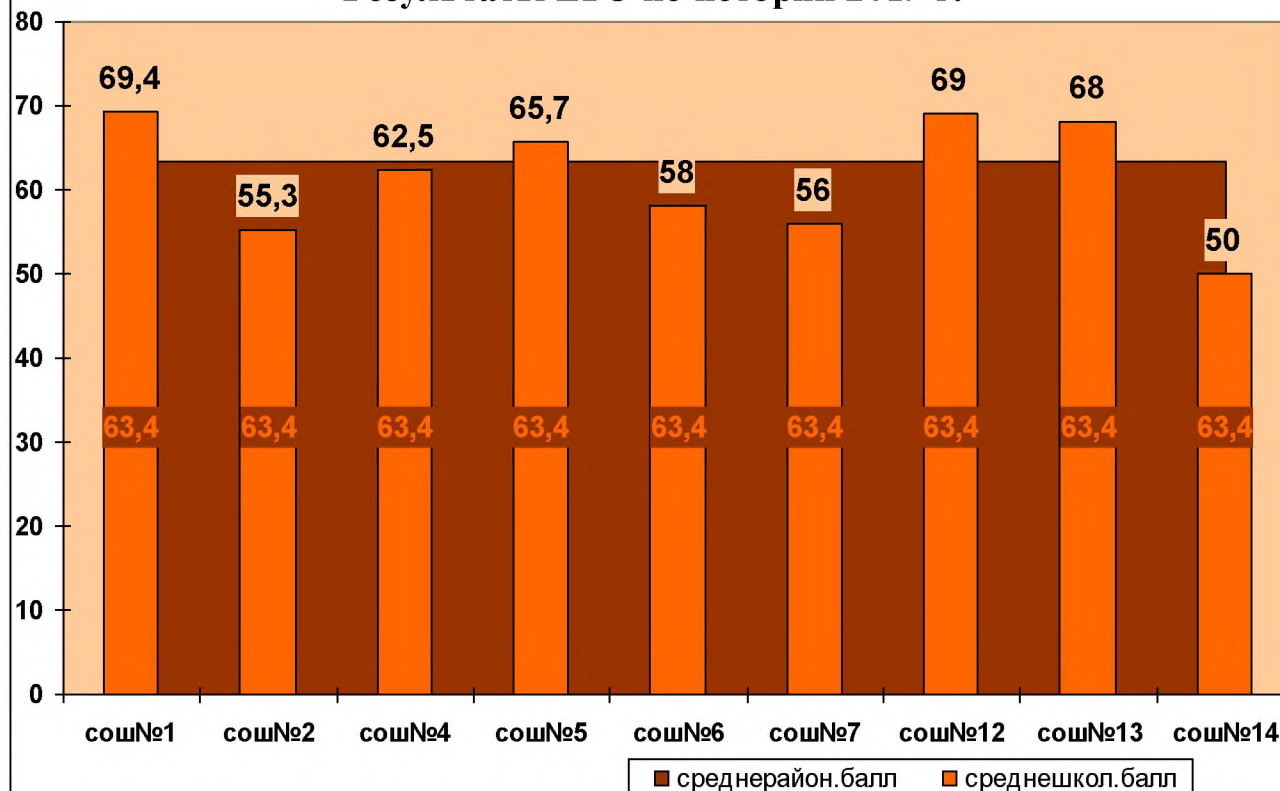


Средний балл повысился по сравнению с прошлым годом по обществознанию, географии, физике, химии, литературе. При этом не была достигнута 100% обученность по обществознанию.

### Результаты ЕГЭ по истории

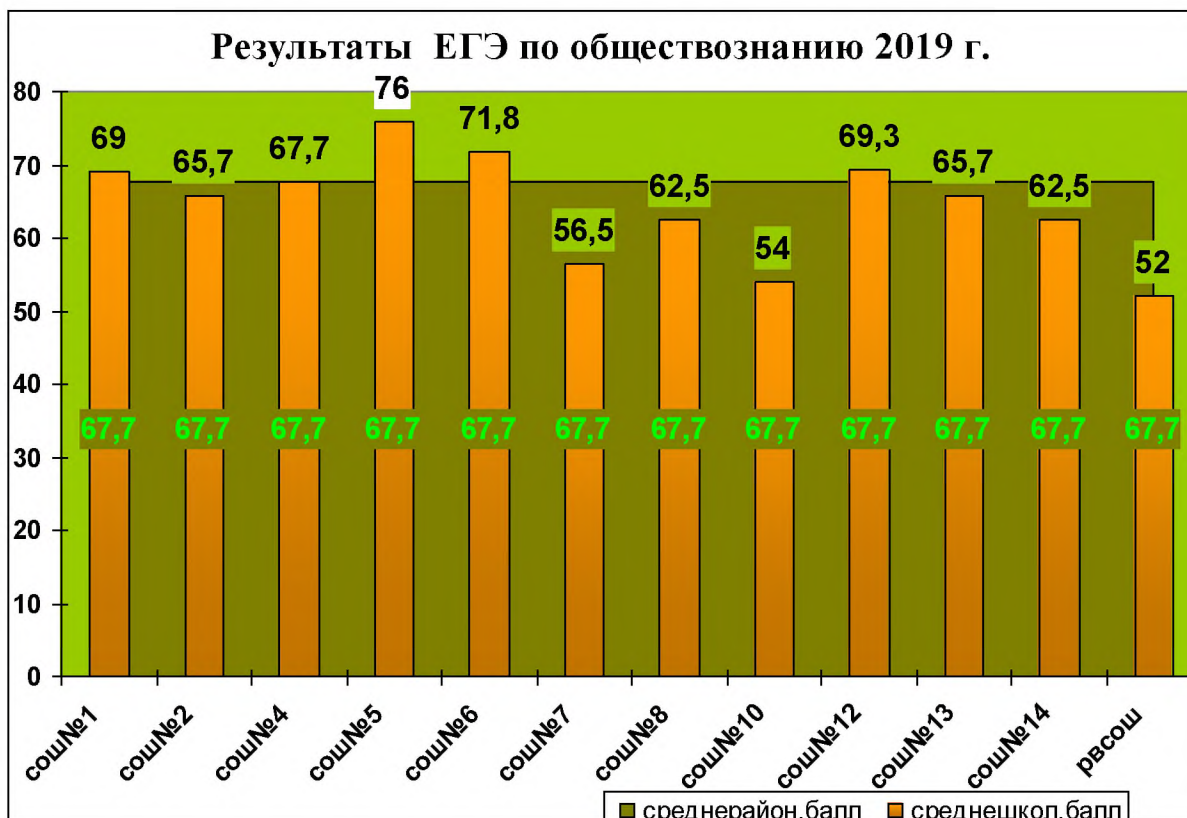
	№1	№2	№4	№5	№6	№7	№12	№13	№14	район
Кол.	5	3	2	3	1	1	2	1	1	19
обуч	100	100	100	100	100	100	100	100	100	100
Ср.б	69,4	55,3	62,5	65,7	58	56	69	68	50	63,4

### Результаты ЕГЭ по истории 2019 г.



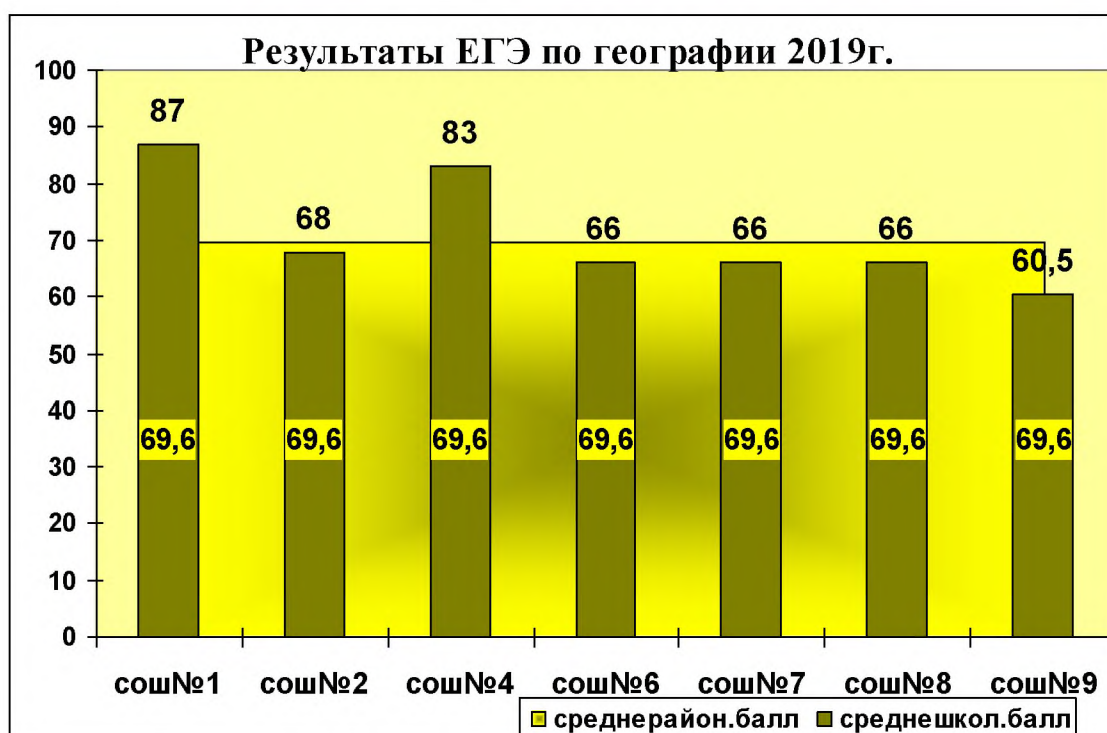
### Результаты ЕГЭ 2019 по обществознанию

	№1	№2	№4	№5	№6	№7	№8	№10	№12	№13	№14	рвсош	район
Кол.	12	10	14	8	5	2	2	1	4	7	2	1	68
обуч	100	90	100	100	100	100	100	100	100	100	100	100	99
Ср.б	69	65,7	67,7	76	71,8	56,5	62,5	54	69,3	65,7	62,5	52	67,7



### Результаты ЕГЭ 2019 по географии

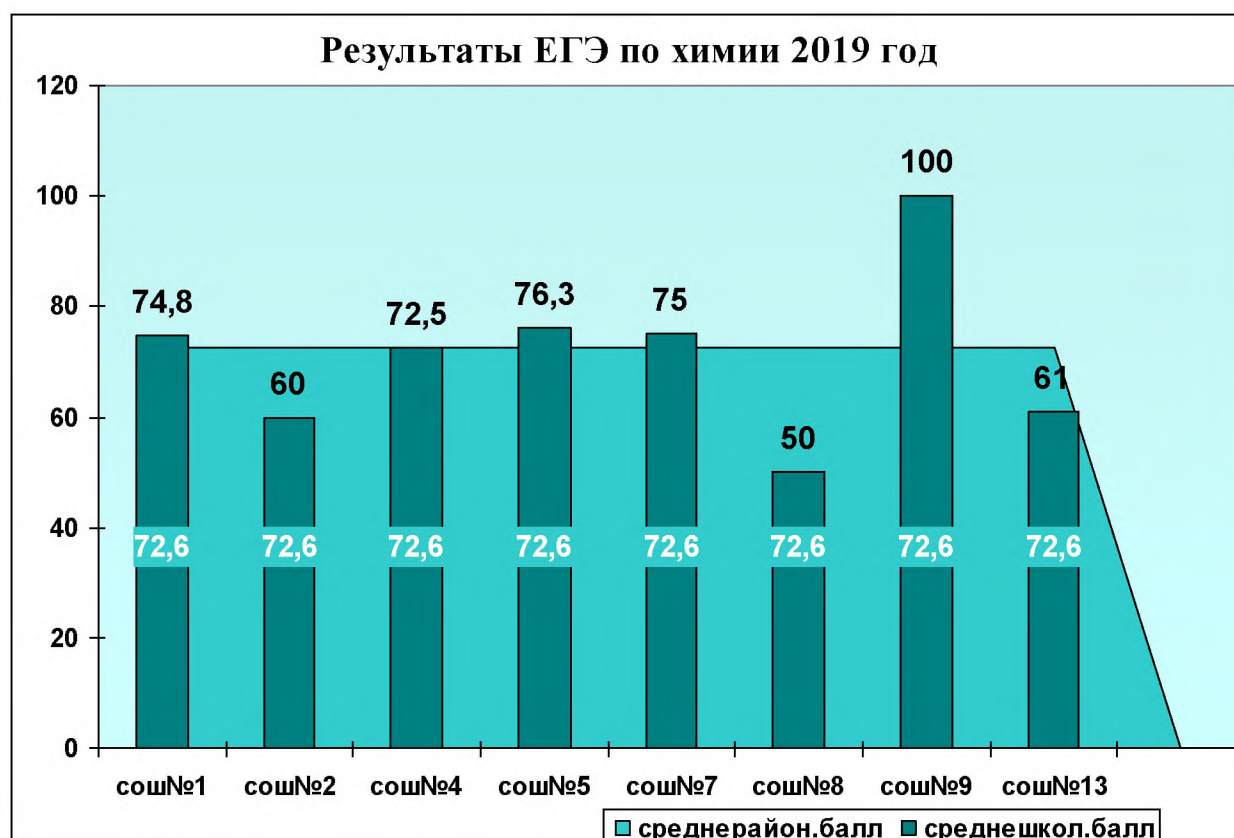
СОШ	№1	№2	№4	№6	№7	№8	№9	район
Кол-во	1	1	1	1	1	1	2	8
Обучен.	100	100	100	100	100	100	100	100
Ср.балл	87	68	83	66	66	66	60,5	69,6





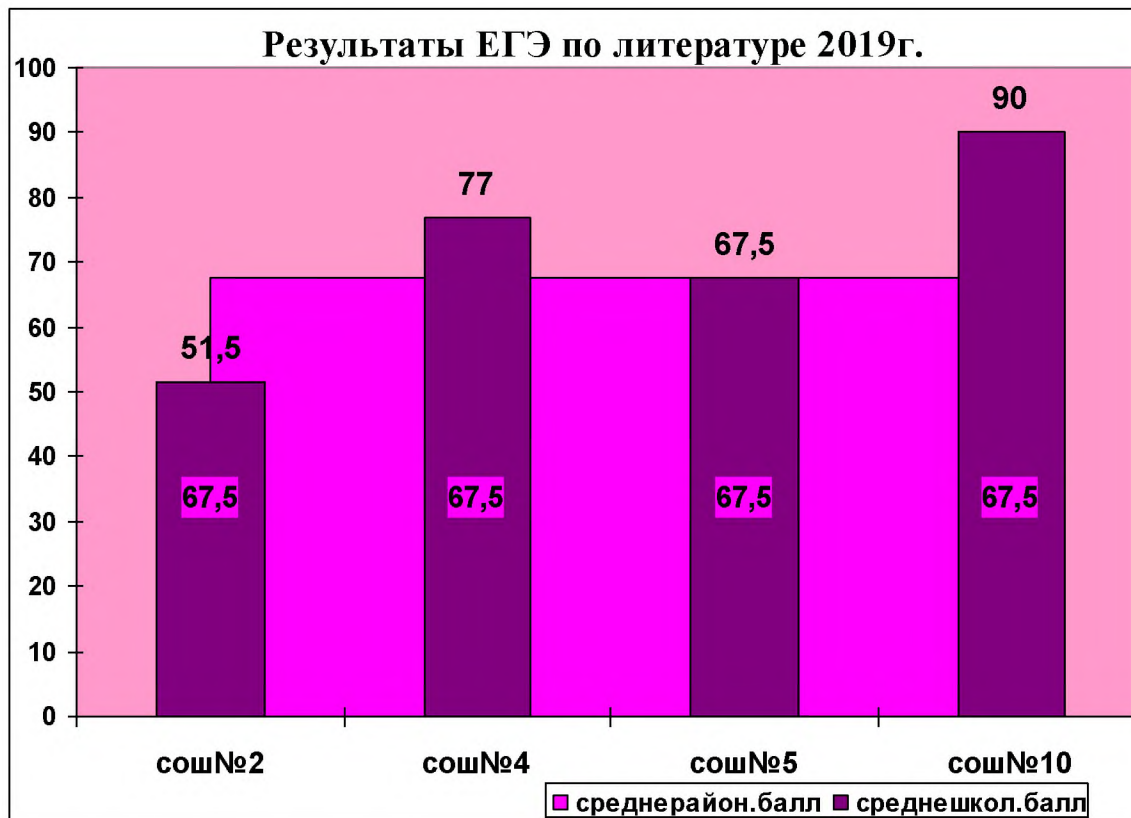
### Результаты ЕГЭ 2019 по химии

	№1	№2	№4	№5	№7	№8	№9	№13	район
Кол.	8	4	2	10	1	1	1	1	<b>28</b>
обуч	100	100	100	100	100	100	100	100	<b>100</b>
Ср.б	74,8	60	72,5	76,3	75	50	100	61	<b>72,6</b>



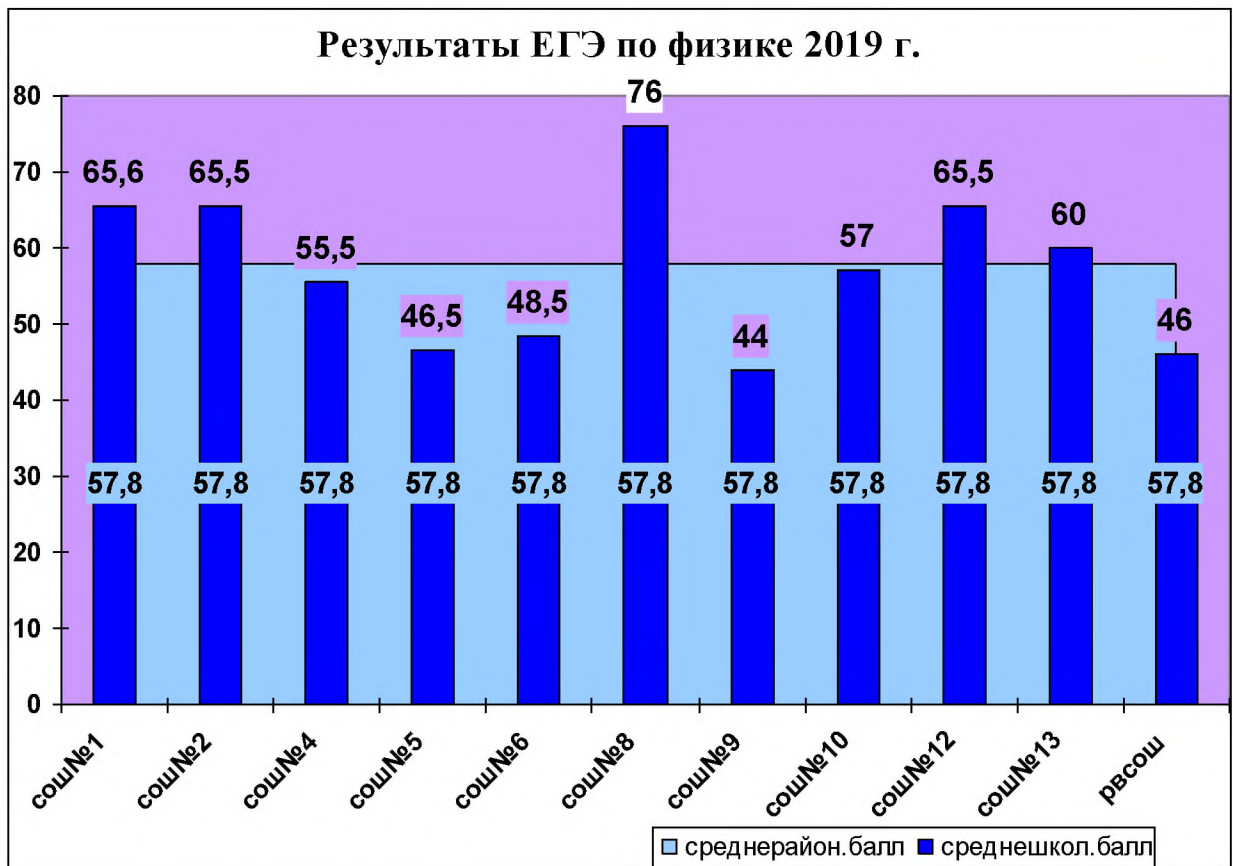
### Результаты ЕГЭ 2019 по литературе

СОШ	№2	№4	№5	№10	район
Кол-во	2	1	2	1	<b>6</b>
Обучен.	100	100	100	100	100
Ср.балл	51,5	77	67,5	90	<b>67,5</b>



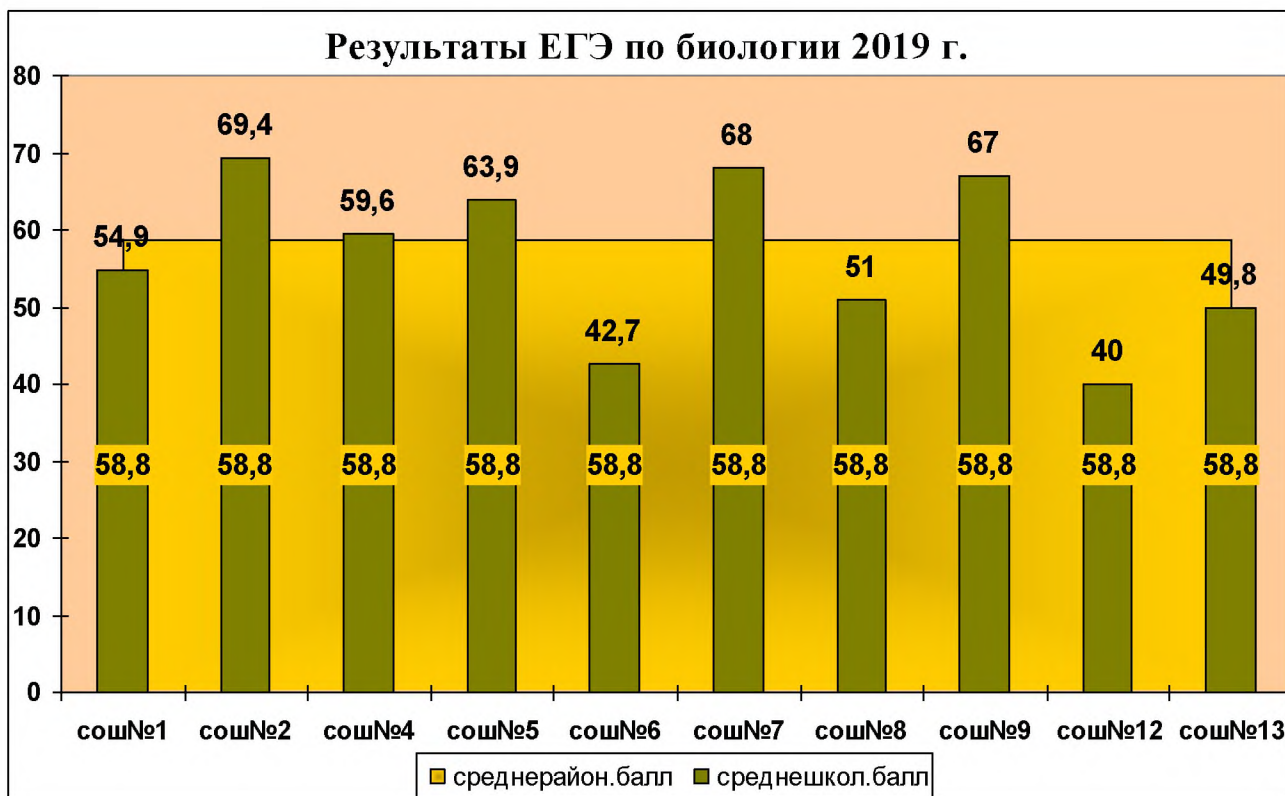
**Результаты ЕГЭ 2019 по физике**

	№1	№2	№4	№5	№6	№8	№9	№10	№12	№13	рвсош	район
Кол.	5	4	10	4	2	1	1	1	2	4	<b>1</b>	<b>35</b>
обуч	100	100	100	100	100	100	100	100	100	100	100	100
Ср.б	65,6	65,5	55,5	46,5	48,5	76	44	57	65,5	60	46	<b>57,8</b>



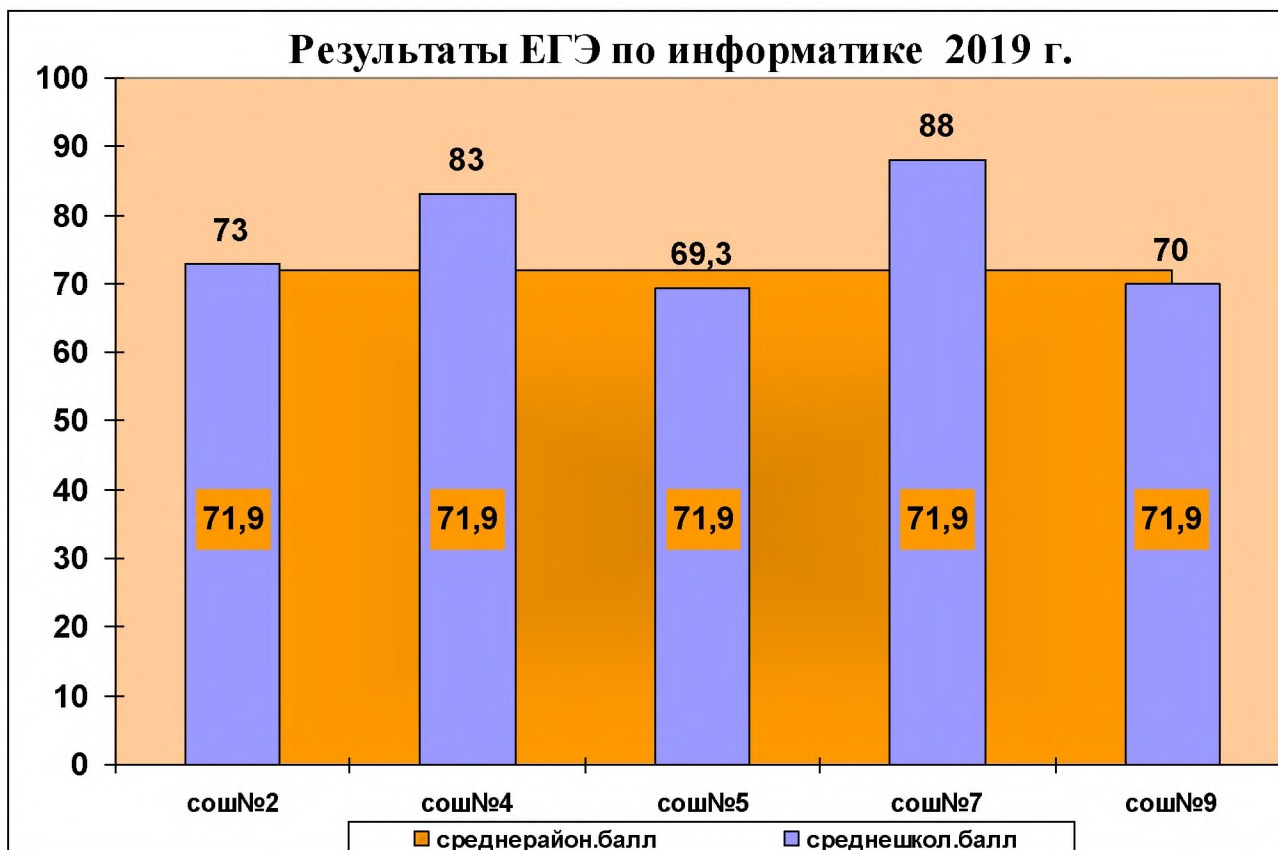
### Результаты ЕГЭ 2019 по биологии

	№1	№2	№4	№5	№6	№7	№8	№9	№12	№13	район
Кол.	15	7	5	11	3	1	1	3	1	4	51
обуч	87	100	100	91	100	100	100	100	100	100	94
Ср.б	54,9	69,4	59,6	63,9	42,7	68	51	67	40	49,8	58,8



### Результаты ЕГЭ 2019 по информатике

сош	№2	№4	№5	№7	№9	район
Кол-во	1	2	15	1	1	<b>20</b>
Обучен.	100	100	100	100	100	<b>100</b>
Ср.балл	73	83	69,3	88	70	<b>71,9</b>



### Результаты ЕГЭ 2019 по английскому языку

сош	№1	№5	район
Кол-во	3	2	<b>5</b>
Обучен.	100	100	<b>100</b>
Ср.балл	79	78,5	<b>78,8</b>

Среди индивидуальных успехов можно отметить:

Химия – Сосидка И. сош№9 – 100 баллов

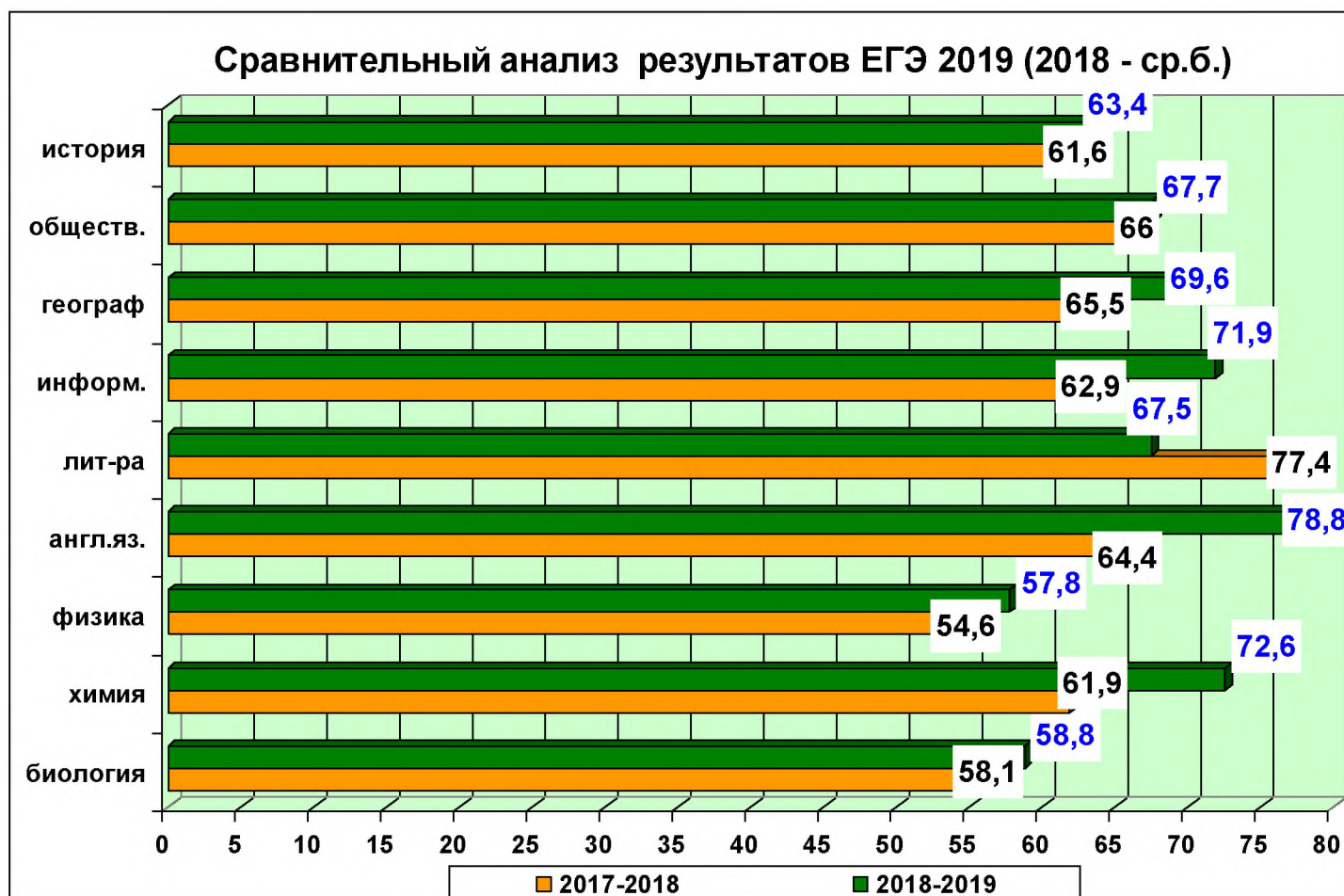
Каткалова М. сош№5 – 92 балла

Литература - Грищенко А. сош№10 – 90 баллов

Обществознание – Лобкова А. сош№2 – 99 баллов

Физика - Гребенникова А. сош№2 – 88 баллов

- Любич Д. сош№1 – 84 балла



Итоги экзаменов в форме ЕГЭ:

№ п/п	предмет	Средний балл по району		Динамика рез - в	Среднекр. показатель	Не преодолели порог успешности	
		2019 г.	2018 г.			2019	2018
1.	Русский язык	75	76,8	- (1,8)	73,5		
2.	Математика	63,3	51,9	+ (11,4)	58,6		4
3.	Обществознание	67,7	66	+ (1,7)	59,6	1	2
4.	География	69,6	65,5	+(4.1)	65,8		
5.	Биология	58,8	58,1	+(0.7)	56	3	
6.	Физика	57,8	54,6	+(3.2)	54,5		
7.	Химия	72,6	61,9	+ (10.7)	64,8		
8.	История	63,4	61,6	+ (1.8)	59,4		
9.	Литература	67,5	77,4	- (9.9)	69,7		
10.	Информатика	71,9	62,9	+(9)	65,4		
11.	Английский язык	78,8	64,4	+(14.4)	72,6		
12.	Немецкий язык	65			70,9		

## Результаты ЕГЭ 2019

№	предмет	Ср. балл в крае	Ср.балл в районе	Место в крае
1	Русский язык	73,5	75	6
2	Математика	58,6	63,3	4
3	Обществознание	59,6	67,7	1
4	География	65,8	69,6	16
5	Биология	56	58,8	12
6	Физика	54,5	57,8	3
7	Химия	64,8	72,6	4
8	История	59,4	63,4	5
9	Литература	69,7	67,5	38
10	Информатика	65,4	71,9	1
11	Английский язык	72,6	78,8	3
12	Немецкий	70,9	65	

\* цветом выделены предметы, по которым показаны результаты выше или на уровне среднекраевых.

По 8 предметам (русский язык, математика, обществознание, история, информатика, химия, английский язык, физика) **район вошел в 10 лучших, это второй результат в крае**

По среднему баллу по всем предметам Калининским районом показан лучший результат в крае

	Сумма баллов	Чел/экзамены	Средний балл
Калининский	40973	598	68,5
Краснодарский край			64,9

	математика	русский яз.	физика	химия	география	история	общество	лит-ра	англ. яз	информат	биология
Сош№1	71,8	80,6	65,6	74,8	87	69,4	69		79		54,9
Сош№2	68,8	74,3	65,5	60	68	55,3	65,7	51,5		73	69,4
Сош№4	58,6	75,2	55,5	72,5	83	62,5	67,7	77		83	59,6
Сош№5	66,2	77,2	46,5	76,3		65,7	76	67,5	78,5	69,3	63,9
Сош№6	56,3	68,1	48,5		66	58	71,8				42,7
Сош№7	67	86		75	66	56	56,5			88	68
Сош№8	74	68,8	76	50	66		62,5				51
Сош№9	49,5	69,9	44	100	60,5					70	67
Сош№10	72	82,5	57				54	90			
Сош№12	56,7	71,8	65,5			69	69,3				40
Сош№13	56,6	74,5	60	61		68	65,7				49,8
Сош№14	42	71,5				50	62,5				
рвсош	62	62,6	46				52				
Среднерайон	<b>63,3</b>	<b>75</b>	<b>57,8</b>	<b>72,6</b>	<b>69,6</b>	<b>63,4</b>	<b>67,7</b>	<b>67,5</b>	<b>78,8</b>	<b>71,9</b>	<b>58,8</b>

**Анализ результатов ЕГЭ с точки зрения балловых показателей выявил следующее:**  
- учащиеся СОШ№14 по всем предметам показали результаты ниже среднерайонных  
- СОШ№8, №9,13 по 5 из 7  
- СОШ№6 по 6 предметам из 7.

По итогам учебного года 38 (16,7%) выпускников на уровне среднего общего образования награждены медалями «За особые успехи в учении».

Анализ сдачи ЕГЭ медалистами показал, что в основном их результаты - лучшие, однако, результаты некоторых из них по отдельным предметам ниже среднерайонных показателей, а также по сумме результатов по трем предметам ниже 210 баллов. Такая ситуация в СОШ№1 (второй год). Не получили 70 баллов по математике и не смогли подтвердить медали 3 ученика из сош№6,7,9. Также есть 13 случаев, когда медалисты не смогли набрать 70 баллов по предметам по выбору (6 из них по биологии, ученица сош№1 получила 48 баллов!).

#### **Рекомендации:**

1. Консультационно-методическому центру совместно с руководителями МО проанализировать полученные результаты и довести до сведения педагогов
2. Директорам и зам. директоров ОУ:



- выявить причины низких результатов экзаменов в 11 кл. и поставить на особый контроль предметы с низкой обученностью и средним баллом.
- на более высоком уровне проводить разъяснительную работу, для того чтобы учащиеся 11 классов как можно раньше определялись с предметом по выбору.
- индивидуальные или групповые консультации по подготовке к экзаменам должны быть систематическими, с грамотно выстроенным повторением всех необходимых разделов. Учащиеся должны четко представлять структуру экзаменационной работы, особенности выполнения разного типа заданий.
- усилить внутришкольный контроль за проведением консультаций и повторительно-обобщающих уроков на старшей ступени обучения.
- усилить объективность выставление промежуточных и итоговых оценок на основной ступени обучения.

Начальник ЦОКО



Т.П. Павликова